

XI LEGISLATURA
CONSIGLIO REGIONALE

**Deliberazione n. 58 del 29 maggio 2017, approvata a maggioranza dal
Consiglio regionale**

Oggetto: Rendiconto del Consiglio regionale anno 2016.

Il Consiglio regionale,

VISTO il progetto di Rendiconto del Consiglio regionale anno 2016, come predisposto dall'Ufficio di Presidenza nella seduta del 26 aprile 2017;

UDITA la relazione del Vicepresidente Paride Cargnelutti;

DELIBERA

di approvare il Rendiconto del Consiglio regionale anno 2016, quale risulta dalle tabelle allegate.

IL PRESIDENTE
Franco Iacop

IL CONSIGLIERE SEGRETARIO
Paride Cargnelutti

IL SEGRETARIO GENERALE
Augusto Viola



RENDICONTO DEL CONSIGLIO REGIONALE PER L'ANNO 2016

Relazione sulla gestione

La relazione sulla gestione prevista dall'art. 11 commi 4 e 6 de D.lgs. n. 118/2011 è il documento illustrativo della gestione dell'ente, nonché dei fatti di rilievo verificatisi dopo la chiusura dell'esercizio e di ogni eventuale informazione utile ad una migliore comprensione dei dati contabili. Di seguito si illustra l'andamento della gestione attraverso gli elementi previsti dal citato comma 6:

a. Criteri di valutazione utilizzati per la redazione del bilancio di esercizio

I criteri di valutazione utilizzati per le poste contabili sono quelli riferiti ai principi contabili applicati ai sensi del D.lgs. n. 118/2011, che garantiscono il consolidamento e la trasparenza dei conti pubblici secondo le direttive dell'Unione europea e l'adozione di sistemi informativi omogenei e interoperabili.

Per la predisposizione e la definizione delle somme iscritte a bilancio sono stati utilizzati i criteri e le indicazioni del principio contabile applicato alla contabilità finanziaria, in particolare del principio della competenza finanziaria, cd. "potenziata", secondo la quale le obbligazioni attive e passive giuridicamente perfezionate sono registrate nelle scritture contabili nel momento in cui l'obbligazione sorge, con imputazione all'esercizio nel quale le stesse vengono a scadenza.

b. Principali voci del conto di bilancio

La principale voce del conto di bilancio per le entrate riguarda i trasferimenti correnti da amministrazioni pubbliche (titolo 2, tipologia 1, euro 23.170.133,11) ovvero, in primo luogo, i trasferimenti al Consiglio dei fondi stanziati nel bilancio regionale per l'organizzazione e il funzionamento del Consiglio regionale (euro 23 milioni di cui euro 4.150.000,00 per la costituzione dei fondi di accantonamento per indennità di fine mandato e restituzione dei contributi pro vitalizio)

La principale voce per la spesa riguarda i servizi istituzionali e generali, di gestione (missione 1, euro 18.914.112,61) e, in particolare, la spesa per organi istituzionali (programma 1 euro 17.275.664,21) composta per la massima parte dalla spesa per il pagamento delle competenze spettanti ai consiglieri in carica (euro 6.320.038,76) e agli ex consiglieri (euro 7.807.767,99 di cui euro 57.645,34 di indennità di fine mandato ed euro 113.234,30 per la restituzione di contributi pro vitalizio).

c. Principali variazioni alle previsioni finanziarie

Nel corso dell'esercizio 2016 sono state effettuate 29 variazioni alle previsioni finanziarie. Si segnalano quelle derivanti dai trasferimenti al bilancio del Consiglio di fondi vincolati la cui gestione è assegnata al Corecom dallo Stato e dall'Agcom (euro 138.633,11), le variazioni conseguenti i prelievi dal fondo di accantonamento indennità di fine mandato (euro 59.037,58) e dal fondo di riserva spese impreviste (euro 50.888,84 di cui euro 50.000,00 per far fronte a la necessità di incrementare ed ampliare il ventaglio di iniziative sostenute dal Consiglio regionale per il 2016, in ragione dell'eccezionale concomitanza di numerose ricorrenze e dell'imprevedibilità delle stesse, dovuta ad un'inaspettata e crescente sensibilità da parte della comunità regionale sia sui temi e gli argomenti già calendarizzati che su quelli non celebrati con eventi ed iniziative).

d. Quote vincolate e accantonate del risultato di amministrazione

Quote vincolate: Euro 181.033,92

Si tratta di somme derivanti da trasferimenti dal bilancio regionale al bilancio del Consiglio, ai fini della relativa attribuzione al Co.Re.Com, delle risorse assegnate dall'Autorità per le garanzie nelle

comunicazioni per l'esercizio delle funzioni delegate, secondo quanto previsto dall'articolo 12, comma 2, legge regionale 10 aprile 2001, n. 11, non utilizzate nel corso del 2016.

Quote accantonate: Euro 4.440.962,42

Si tratta delle somme previste tra le spese del bilancio per passività potenziali e non utilizzate nel corso dell'esercizio finanziario 2016 e, più precisamente, euro 1.940.962,42 relativi al fondo di accantonamento per indennità di fine mandato (articolo 6 della legge regionale 13 settembre 1995, n. 38) ed euro 2.500.000,00 relativi al fondo di accantonamento per la restituzione di contributi versati pro vitalizio e sua quota (articolo 17, commi 6 e seguenti, della legge regionale 29 dicembre 2011, n. 18).

e. Residui con anzianità superiore ai cinque anni

Non sono presenti residui con anzianità superiore ai cinque anni

f. Movimentazioni riguardanti l'anticipazione

Non è stata attivata alcuna anticipazione nel corso del 2016

g. Diritti reali di godimento

Non presenti

h. Enti e organismi strumentali

Non presenti

i. Partecipazioni dirette possedute

Non presenti

j. Crediti e debiti reciproci con propri enti strumentali

Non presenti

k. Oneri e impegni derivanti da contratti relativi a strumenti finanziari derivati

Non presenti

l. Garanzie prestate a favore di enti o di altri soggetti

Non presenti

m. Beni appartenenti al patrimonio immobiliare dell'ente

Non presenti

n. Elementi richiesti dall'articolo 2427 e dagli altri articoli del codice civile

Non presenti

o. Altre informazioni

Come disposto dall'articolo 16, della legge regionale 9 agosto 2013, n. 10, al rendiconto vengono allegati i rendiconti 2016 dei gruppi consiliari.

Come disposto dall'articolo 41, comma 1, del decreto legge 24 aprile 2014, n. 66, come convertito dalla legge 23 giugno 2014, n. 89, al rendiconto è altresì allegato un prospetto attestante l'importo dei pagamenti relativi a transazioni commerciali effettuati dopo la scadenza dei termini previsti dal decreto legislativo 9 ottobre 2002, n. 231, con l'indicazione delle misure previste per consentire la tempestività dei pagamenti, nonché l'indicatore annuale di tempestività dei pagamenti di cui all'articolo 33 del decreto legislativo 14 marzo 2013, n. 33.

Si segnala, infine, che per l'esercizio finanziario 2016 si è tenuto conto dei limiti complessivi delle spese oggetto di contenimento di cui alla normativa vigente (per studi e incarichi di consulenza, relazioni pubbliche, convegni, mostre, pubblicità e rappresentanza, acquisto di mobili e arredi).

**CONTO DEL BILANCIO
GESTIONE DELLE ENTRATE**

CONSIGLIO REGIONALE FRIULI V. GIULIA

TITOLO, TIPOLOGIA	DENOMINAZIONE	Residui attivi al 1/1/2016 (RS)		Riscossioni in c/residui (RR)		Riaccertamenti residui (R)		Maggiori o minori entrate di competenza = A-CP		Residui attivi da esercizi precedenti (EP=RS-RR+R)	
		Previsioni definitive di competenza (CP)		Riccossioni in c/competenza (RC)		Accertamenti (A)				Residui attivi da esercizio di competenza (EC=A-RC)	
		Previsioni definitive di cassa (CS)		Totale riscossioni (TR = RR+RC)		Maggiori o minori entrate di cassa = TR-CS				Totale residui attivi da riportare (TR=EP+EC)	
	Fondo pluriennale vincolato per spese correnti	CP	0,00								
	Fondo pluriennale vincolato per spese in conto capitale	CP	0,00								
	Utilizzo avanzo di Amministrazione	CP	2.016.983,12								
2	TITOLO 2 - Trasferimenti correnti										
20101	Tipologia 101 - Trasferimenti correnti da Amministrazioni pubbliche	RS	0,00	RR	0,00	R	0,00			EP	0,00
		CP	23.138.633,11	RC	23.170.133,11	A	23.170.133,11	CP	31.500,00	EC	0,00
		CS	23.138.633,11	TR	23.170.133,11	CS	31.500,00			TR	0,00
20000	Totale TITOLO 2 - Trasferimenti correnti	RS	0,00	RR	0,00	R	0,00			EP	0,00
		CP	23.138.633,11	RC	23.170.133,11	A	23.170.133,11	CP	31.500,00	EC	0,00
		CS	23.138.633,11	TR	23.170.133,11	CS	31.500,00			TR	0,00

**CONTO DEL BILANCIO
GESTIONE DELLE ENTRATE**

CONSIGLIO REGIONALE FRIULI V. GIULIA

TITOLO, TIPOLOGIA	DENOMINAZIONE	Residui attivi al 1/1/2016 (RS)		Riscossioni in c/residui (RR)		Riaccertamenti residui (R)		Residui attivi da esercizi precedenti (EP=RS-RR+R)	
		Previsioni definitive di competenza (CP)		Riscossioni in c/competenza (RC)		Accertamenti (A)		Residui attivi da esercizio di competenza (EC=A-RC)	
		Previsioni definitive di cassa (CS)		Totale riscossioni (TR = RR+RC)		Maggiori o minori entrate di cassa = TR-CS		Totale residui attivi da riportare (TR=EP+EC)	
3	TITOLO 3 - Entrate extratributarie								
30100	Tipologia 100 - Vendita di beni e servizi e proventi derivanti dalla gestione dei beni	RS	0,00	RR	0,00	R	0,00	EP	0,00
		CP	2.250,00	RC	2.250,00	A	2.250,00	CP	0,00
		CS	2.250,00	TR	2.250,00	CS	0,00	TR	0,00
30300	Tipologia 300 - Interessi attivi	RS	0,00	RR	0,00	R	0,00	EP	0,00
		CP	0,00	RC	155,26	A	155,26	CP	155,26
		CS	0,00	TR	155,26	CS	155,26	TR	0,00
30500	Tipologia 500 - Rimborsi e altre entrate correnti	RS	0,00	RR	0,00	R	0,00	EP	0,00
		CP	13.000,00	RC	74.984,56	A	74.984,56	CP	61.984,56
		CS	13.000,00	TR	74.984,56	CS	61.984,56	TR	0,00
30000	Totale TITOLO 3 - Entrate extratributarie	RS	0,00	RR	0,00	R	0,00	EP	0,00
		CP	15.250,00	RC	77.389,82	A	77.389,82	CP	62.139,82
		CS	15.250,00	TR	77.389,82	CS	62.139,82	TR	0,00

**CONTO DEL BILANCIO
GESTIONE DELLE ENTRATE**

CONSIGLIO REGIONALE FRIULI V. GIULIA

TITOLO, TIPOLOGIA	DENOMINAZIONE	Residui attivi al 1/1/2016 (RS)		Riscossioni in c/residui (RR)		Riaccertamenti residui (R)		Maggiori o minori entrate di competenza = A-CP		Residui attivi da esercizi precedenti (EP=RS-RR+R)	
		Previsioni definitive di competenza (CP)		Riccossioni in c/competenza (RC)		Accertamenti (A)				Residui attivi da esercizio di competenza (EC=A-RC)	
		Previsioni definitive di cassa (CS)		Totale riscossioni (TR = RR+RC)		Maggiori o minori entrate di cassa = TR-CS				Totale residui attivi da riportare (TR=EP+EC)	
9	TITOLO 9 - Entrate per conto terzi e partite di giro										
90100	Tipologia 100 - Entrate per partite di giro	RS	0,00	RR	0,00	R	0,00			EP	0,00
		CP	4.436.692,00	RC	3.686.367,04	A	3.686.367,04	CP	-750.324,96	EC	0,00
		CS	4.436.692,00	TR	3.686.367,04	CS	-750.324,96			TR	0,00
90000	Totale TITOLO 9 - Entrate per conto terzi e partite di giro	RS	0,00	RR	0,00	R	0,00			EP	0,00
		CP	4.436.692,00	RC	3.686.367,04	A	3.686.367,04	CP	-750.324,96	EC	0,00
		CS	4.436.692,00	TR	3.686.367,04	CS	-750.324,96			TR	0,00
	Totale Titoli	RS	0,00	RR	0,00	R	0,00			EP	0,00
		CP	27.590.575,11	RC	26.933.889,97	A	26.933.889,97	CP	-656.685,14	EC	0,00
		CS	27.590.575,11	TR	26.933.889,97	CS	-656.685,14			TR	0,00
	Totale generale delle entrate	RS	0,00	RR	0,00	R	0,00			EP	0,00
		CP	29.607.558,23	RC	26.933.889,97	A	26.933.889,97	CP	-656.685,14	EC	0,00
		CS	27.590.575,11	TR	26.933.889,97	CS	-656.685,14			TR	0,00

CONTO DEL BILANCIO
RIEPILOGO GENERALE DELLE ENTRATE

CONSIGLIO REGIONALE FRIULI V. GIULIA

TITOLO	DENOMINAZIONE	Residui attivi al 1/1/2016 (RS)		Riscossioni in c/residui (RR)		Riaccertamenti residui (R)		Residui attivi da esercizi precedenti (EP=RS-RR+R)	
		Previsioni definitive di competenza (CP)		Riscossioni in c/competenza (RC)		Accertamenti (A)		Residui attivi da esercizio di competenza (EC=A-RC)	
		Previsioni definitive di cassa (CS)		Totale riscossioni (TR = RR+RC)		Maggiori o minori entrate di cassa = TR-CS		Totale residui attivi da riportare (TR=EP+EC)	
	Fondo pluriennale vincolato per spese correnti	CP	0,00						
	Fondo pluriennale vincolato per spese in conto capitale	CP	0,00						
	Utilizzo avanzo di Amministrazione	CP	2.016.983,12						
2	TITOLO 2 - Trasferimenti correnti	RS	0,00	RR	0,00	R	0,00	EP	0,00
		CP	23.138.633,11	RC	23.170.133,11	A	23.170.133,11	CP	31.500,00
		CS	23.138.633,11	TR	23.170.133,11	CS	31.500,00	TR	0,00
3	TITOLO 3 - Entrate extratributarie	RS	0,00	RR	0,00	R	0,00	EP	0,00
		CP	15.250,00	RC	77.389,82	A	77.389,82	CP	62.139,82
		CS	15.250,00	TR	77.389,82	CS	62.139,82	TR	0,00
9	TITOLO 9 - Entrate per conto terzi e partite di giro	RS	0,00	RR	0,00	R	0,00	EP	0,00
		CP	4.436.692,00	RC	3.686.367,04	A	3.686.367,04	CP	-750.324,96
		CS	4.436.692,00	TR	3.686.367,04	CS	-750.324,96	TR	0,00
	Totale Titoli	RS	0,00	RR	0,00	R	0,00	EP	0,00
		CP	27.590.575,11	RC	26.933.889,97	A	26.933.889,97	CP	-656.685,14
		CS	27.590.575,11	TR	26.933.889,97	CS	-656.685,14	TR	0,00
	Totale generale delle entrate	RS	0,00	RR	0,00	R	0,00	EP	0,00
		CP	29.607.558,23	RC	26.933.889,97	A	26.933.889,97	CP	-656.685,14
		CS	27.590.575,11	TR	26.933.889,97	CS	-656.685,14	TR	0,00

**CONTO DEL BILANCIO
GESTIONE DELLE SPESE**

CONSIGLIO REGIONALE FRIULI V. GIULIA

MISSIONE PROGRAMMA TITOLO	DENOMINAZIONE	Residui passivi al 1/1/2016 (RS)		Pagamenti in c/residui (PR)		Riaccertamento residui (R)		Residui passivi da esercizi precedenti (EP=RS-PR+R)		
		Previsioni definitive di competenza (CP)		Pagamenti in c/competenza (PC)		Impegni (I)		Economie di competenza (ECP=CP - I - FPV)		
		Previsioni definitive di cassa (CS)		Totale pagamenti (TP = PR+PC)		Fondo pluriennale vincolato (FPV)		Totale residui passivi da riportare (TR=EP+EC)		
Disavanzo di amministrazione		CP								
01	MISSIONE 01 - Servizi istituzionali e generali, di gestione									
01010	PROGRAMMA 1 - Organi istituzionali									
01011	TITOLO 1 - Spese correnti	RS	0,00	PR	0,00	R	0,00	EP	0,00	
		CP	18.085.012,81	PC	17.258.624,07	I	17.297.039,89	ECP	787.757,14	
		CS	18.084.797,03	TP	17.258.624,07	FPV	215,78	TR	38.415,82	
01012	TITOLO 2 - Spese in conto capitale	RS	0,00	PR	0,00	R	0,00	EP	0,00	
		CP	80.200,00	PC	17.040,14	I	17.040,14	ECP	63.159,86	
		CS	80.200,00	TP	17.040,14	FPV	0,00	TR	0,00	
01010	Totale PROGRAMMA 1 - Organi istituzionali	RS	0,00	PR	0,00	R	0,00	EP	0,00	
		CP	18.165.212,81	PC	17.275.664,21	I	17.314.080,03	ECP	850.917,00	
		CS	18.164.997,03	TP	17.275.664,21	FPV	215,78	TR	38.415,82	
01020	PROGRAMMA 2 - Segreteria generale									

**CONTO DEL BILANCIO
GESTIONE DELLE SPESE**

CONSIGLIO REGIONALE FRIULI V. GIULIA

MISSIONE PROGRAMMA TITOLO	DENOMINAZIONE	Residui passivi al 1/1/2016 (RS)		Pagamenti in c/residui (PR)		Riaccertamento residui (R)		Residui passivi da esercizi precedenti (EP=RS-PR+R)			
		Previsioni definitive di competenza (CP)		Pagamenti in c/competenza (PC)		Impegni (I)		Economie di competenza (ECP=CP - I - FPV)			
		Previsioni definitive di cassa (CS)		Totale pagamenti (TP = PR+PC)		Fondo pluriennale vincolato (FPV)		Totale residui passivi da riportare (TR=EP+EC)			
01081	TITOLO 1 - Spese correnti	RS	0,00	PR	0,00	R	0,00		EP	0,00	
		CP	221.506,00	PC	165.827,81	I	165.827,81	ECP	55.678,19	EC	0,00
		CS	221.506,00	TP	165.827,81	FPV	0,00		TR	0,00	
01082	TITOLO 2 - Spese in conto capitale	RS	0,00	PR	0,00	R	0,00		EP	0,00	
		CP	182.929,00	PC	150.941,16	I	178.851,38	ECP	4.077,62	EC	27.910,22
		CS	182.929,00	TP	150.941,16	FPV	0,00		TR	27.910,22	
01080	Totale PROGRAMMA 8 - Statistica e sistemi informativi	RS	0,00	PR	0,00	R	0,00		EP	0,00	
		CP	404.435,00	PC	316.768,97	I	344.679,19	ECP	59.755,81	EC	27.910,22
		CS	404.435,00	TP	316.768,97	FPV	0,00		TR	27.910,22	
01100	PROGRAMMA 10 - Risorse umane										
01101	TITOLO 1 - Spese correnti	RS	0,00	PR	0,00	R	0,00		EP	0,00	
		CP	22.870,00	PC	20.674,60	I	20.674,60	ECP	1.990,94	EC	0,00
		CS	22.665,54	TP	20.674,60	FPV	204,46		TR	0,00	
01100	Totale PROGRAMMA 10 - Risorse umane	RS	0,00	PR	0,00	R	0,00		EP	0,00	
		CP	22.870,00	PC	20.674,60	I	20.674,60	ECP	1.990,94	EC	0,00
		CS	22.665,54	TP	20.674,60	FPV	204,46		TR	0,00	
01000	Totale MISSIONE 01 - Servizi istituzionali e generali, di gestione	RS	0,00	PR	0,00	R	0,00		EP	0,00	
		CP	20.109.126,65	PC	18.914.112,61	I	19.012.461,06	ECP	1.060.796,88	EC	98.348,45
		CS	20.073.257,94	TP	18.914.112,61	FPV	35.868,71		TR	98.348,45	

**CONTO DEL BILANCIO
GESTIONE DELLE SPESE**

CONSIGLIO REGIONALE FRIULI V. GIULIA

MISSIONE PROGRAMMA TITOLO	DENOMINAZIONE	Residui passivi al 1/1/2016 (RS)		Pagamenti in c/residui (PR)		Riaccertamento residui (R)		Residui passivi da esercizi precedenti (EP=RS-PR+R)	
		Previsioni definitive di competenza (CP)		Pagamenti in c/competenza (PC)		Impegni (I)		Economie di competenza (ECP=CP - I - FPV)	
		Previsioni definitive di cassa (CS)		Totale pagamenti (TP = PR+PC)		Fondo pluriennale vincolato (FPV)		Totale residui passivi da riportare (TR=EP+EC)	
05	MISSIONE 05 - Tutela e valorizzazione dei beni e attivita' culturali								
05020	PROGRAMMA 2 - Attivita' culturali e interventi diversi nel settore culturale								
05021	TITOLO 1 - Spese correnti	RS	0,00	PR	0,00	R	0,00	EP	0,00
		CP	32.977,00	PC	25.044,38	I	25.044,38	ECP	7.932,62
		CS	32.977,00	TP	25.044,38	FPV	0,00	TR	0,00
05022	TITOLO 2 - Spese in conto capitale	RS	0,00	PR	0,00	R	0,00	EP	0,00
		CP	94.170,00	PC	57.371,84	I	61.247,86	ECP	30.553,32
		CS	91.801,18	TP	57.371,84	FPV	2.368,82	TR	3.876,02
05020	Totale PROGRAMMA 2 - Attivita' culturali e interventi diversi nel settore culturale	RS	0,00	PR	0,00	R	0,00	EP	0,00
		CP	127.147,00	PC	82.416,22	I	86.292,24	ECP	38.485,94
		CS	124.778,18	TP	82.416,22	FPV	2.368,82	TR	3.876,02
05000	Totale MISSIONE 05 - Tutela e valorizzazione dei beni e attivita' culturali	RS	0,00	PR	0,00	R	0,00	EP	0,00
		CP	127.147,00	PC	82.416,22	I	86.292,24	ECP	38.485,94
		CS	124.778,18	TP	82.416,22	FPV	2.368,82	TR	3.876,02

**CONTO DEL BILANCIO
GESTIONE DELLE SPESE**

CONSIGLIO REGIONALE FRIULI V. GIULIA

MISSIONE PROGRAMMA TITOLO	DENOMINAZIONE	Residui passivi al 1/1/2016 (RS)		Pagamenti in c/residui (PR)		Riaccertamento residui (R)		Residui passivi da esercizi precedenti (EP=RS-PR+R)			
		Previsioni definitive di competenza (CP)		Pagamenti in c/competenza (PC)		Impegni (I)		Economie di competenza (ECP=CP - I - FPV)		Residui passivi da esercizio di competenza (EC=I - PC)	
		Previsioni definitive di cassa (CS)		Totale pagamenti (TP = PR+PC)		Fondo pluriennale vincolato (FPV)				Totale residui passivi da riportare (TR=EP+EC)	
20	MISSIONE 20 - Fondi e accantonamenti										
20010	PROGRAMMA 1 - Fondo di riserva										
20011	TITOLO 1 - Spese correnti	RS	0,00	PR	0,00	R	0,00			EP	0,00
		CP	493.630,16	PC	0,00	I	0,00	ECP	493.630,16	EC	0,00
		CS	0,00	TP	0,00	FPV	0,00			TR	0,00
20010	Totale PROGRAMMA 1 - Fondo di riserva	RS	0,00	PR	0,00	R	0,00			EP	0,00
		CP	493.630,16	PC	0,00	I	0,00	ECP	493.630,16	EC	0,00
		CS	0,00	TP	0,00	FPV	0,00			TR	0,00
20030	PROGRAMMA 3 - Altri fondi										
20031	TITOLO 1 - Spese correnti	RS	0,00	PR	0,00	R	0,00			EP	0,00
		CP	4.440.962,42	PC	0,00	I	0,00	ECP	4.440.962,42	EC	0,00
		CS	0,00	TP	0,00	FPV	0,00			TR	0,00
20030	Totale PROGRAMMA 3 - Altri fondi	RS	0,00	PR	0,00	R	0,00			EP	0,00
		CP	4.440.962,42	PC	0,00	I	0,00	ECP	4.440.962,42	EC	0,00
		CS	0,00	TP	0,00	FPV	0,00			TR	0,00

**CONTO DEL BILANCIO
GESTIONE DELLE SPESE**

CONSIGLIO REGIONALE FRIULI V. GIULIA

MISSIONE PROGRAMMA TITOLO	DENOMINAZIONE	Residui passivi al 1/1/2016 (RS)		Pagamenti in c/residui (PR)		Riaccertamento residui (R)		Residui passivi da esercizi precedenti (EP=RS-PR+R)			
		Previsioni definitive di competenza (CP)		Pagamenti in c/competenza (PC)		Impegni (I)		Economie di competenza (ECP=CP - I - FPV)		Residui passivi da esercizio di competenza (EC=I - PC)	
		Previsioni definitive di cassa (CS)		Totale pagamenti (TP = PR+PC)		Fondo pluriennale vincolato (FPV)				Totale residui passivi da riportare (TR=EP+EC)	
20000	Totale MISSIONE 20 - Fondi e accantonamenti	RS	0,00	PR	0,00	R	0,00	EP	0,00		
		CP	4.934.592,58	PC	0,00	I	0,00	ECP	4.934.592,58	EC	0,00
		CS	0,00	TP	0,00	FPV	0,00	TR	0,00		

**CONTO DEL BILANCIO
GESTIONE DELLE SPESE**

CONSIGLIO REGIONALE FRIULI V. GIULIA

MISSIONE PROGRAMMA TITOLO	DENOMINAZIONE	Residui passivi al 1/1/2016 (RS)		Pagamenti in c/residui (PR)		Riaccertamento residui (R)		Residui passivi da esercizi precedenti (EP=RS-PR+R)	
		Previsioni definitive di competenza (CP)		Pagamenti in c/competenza (PC)		Impegni (I)		Economie di competenza (ECP=CP - I - FPV)	
		Previsioni definitive di cassa (CS)		Totale pagamenti (TP = PR+PC)		Fondo pluriennale vincolato (FPV)		Totale residui passivi da riportare (TR=EP+EC)	
99	MISSIONE 99 - Servizi per conto terzi								
99010	PROGRAMMA 1 - Servizi per conto terzi e Partite di giro								
99017	TITOLO 7 - Spese per conto terzi e partite di giro	RS	0,00	PR	0,00	R	0,00	EP	0,00
		CP	4.436.692,00	PC	3.686.367,04	I	3.686.367,04	ECP	750.324,96
		CS	4.436.692,00	TP	3.686.367,04	FPV	0,00	TR	0,00
99010	Totale PROGRAMMA 1 - Servizi per conto terzi e Partite di giro	RS	0,00	PR	0,00	R	0,00	EP	0,00
		CP	4.436.692,00	PC	3.686.367,04	I	3.686.367,04	ECP	750.324,96
		CS	4.436.692,00	TP	3.686.367,04	FPV	0,00	TR	0,00
99000	Totale MISSIONE 99 - Servizi per conto terzi	RS	0,00	PR	0,00	R	0,00	EP	0,00
		CP	4.436.692,00	PC	3.686.367,04	I	3.686.367,04	ECP	750.324,96
		CS	4.436.692,00	TP	3.686.367,04	FPV	0,00	TR	0,00
	Totale Missioni	RS	0,00	PR	0,00	R	0,00	EP	0,00
		CP	29.607.558,23	PC	22.682.895,87	I	22.785.120,34	ECP	6.784.200,36
		CS	24.634.728,12	TP	22.682.895,87	FPV	38.237,53	TR	102.224,47
	Totale Generale delle Spese	RS	0,00	PR	0,00	R	0,00	EP	0,00
		CP	29.607.558,23	PC	22.682.895,87	I	22.785.120,34	ECP	6.784.200,36
		CS	24.634.728,12	TP	22.682.895,87	FPV	38.237,53	TR	102.224,47

RIEPILOGO GENERALE DELLE SPESE PER MISSIONE

19/04/2017

CONSIGLIO REGIONALE FRIULI V. GIULIA

MISSIONE	DENOMINAZIONE	Residui passivi al 1/1/2016 (RS)		Pagamenti in c/residui (PR)		Riaccertamento residui (R)		Residui passivi da esercizi precedenti (EP=RS-PR+R)	
		Previsioni definitive di competenza (CP)		Pagamenti in c/competenza (PC)		Impegni (I)		Economie di competenza (ECP=CP - I - FPV)	
		Previsioni definitive di cassa (CS)		Totale pagamenti (TP = PR+PC)		Fondo pluriennale vincolato (FPV)		Totale residui passivi da riportare (TR=EP+EC)	
	Disavanzo di amministrazione	CP							
01	MISSIONE 01 - Servizi istituzionali e generali, di gestione	RS	0,00	PR	0,00	R	0,00	EP	0,00
		CP	20.109.126,65	PC	18.914.112,61	I	19.012.461,06	ECP	1.060.796,88
		CS	20.073.257,94	TP	18.914.112,61	FPV	35.868,71	TR	98.348,45
05	MISSIONE 05 - Tutela e valorizzazione dei beni e attivita' culturali	RS	0,00	PR	0,00	R	0,00	EP	0,00
		CP	127.147,00	PC	82.416,22	I	86.292,24	ECP	38.485,94
		CS	124.778,18	TP	82.416,22	FPV	2.368,82	TR	3.876,02
20	MISSIONE 20 - Fondi e accantonamenti	RS	0,00	PR	0,00	R	0,00	EP	0,00
		CP	4.934.592,58	PC	0,00	I	0,00	ECP	4.934.592,58
		CS	0,00	TP	0,00	FPV	0,00	TR	0,00
99	MISSIONE 99 - Servizi per conto terzi	RS	0,00	PR	0,00	R	0,00	EP	0,00
		CP	4.436.692,00	PC	3.686.367,04	I	3.686.367,04	ECP	750.324,96
		CS	4.436.692,00	TP	3.686.367,04	FPV	0,00	TR	0,00
	Totale Missioni	RS	0,00	PR	0,00	R	0,00	EP	0,00
		CP	29.607.558,23	PC	22.682.895,87	I	22.785.120,34	ECP	6.784.200,36
		CS	24.634.728,12	TP	22.682.895,87	FPV	38.237,53	TR	102.224,47
	Totale Generale delle Spese	RS	0,00	PR	0,00	R	0,00	EP	0,00
		CP	29.607.558,23	PC	22.682.895,87	I	22.785.120,34	ECP	6.784.200,36
		CS	24.634.728,12	TP	22.682.895,87	FPV	38.237,53	TR	102.224,47

CONTO DEL BILANCIO
RIEPILOGO GENERALE DELLE SPESE

CONSIGLIO REGIONALE FRIULI V. GIULIA

TITOLO	DENOMINAZIONE	Residui passivi al 1/1/2016 (RS)		Pagamenti in c/residui (PR)		Riaccertamento residui (R)		Residui passivi da esercizi precedenti (EP=RS-PR+R)	
		Previsioni definitive di competenza (CP)		Pagamenti in c/competenza (PC)		Impegni (I)		Economie di competenza (ECP=CP - I - FPV)	
		Previsioni definitive di cassa (CS)		Totale pagamenti (TP = PR+PC)		Fondo pluriennale vincolato (FPV)		Totale residui passivi da riportare (TR=EP+EC)	
	Disavanzo di amministrazione	CP							
1	TITOLO 1 - Spese correnti	RS	0,00	PR	0,00	R	0,00	EP	0,00
		CP	24.738.567,23	PC	18.746.552,09	I	18.816.990,32	ECP	5.885.708,20
		CS	19.768.105,94	TP	18.746.552,09	FPV	35.868,71	TR	70.438,23
2	TITOLO 2 - Spese in conto capitale	RS	0,00	PR	0,00	R	0,00	EP	0,00
		CP	432.299,00	PC	249.976,74	I	281.762,98	ECP	148.167,20
		CS	429.930,18	TP	249.976,74	FPV	2.368,82	TR	31.786,24
7	TITOLO 7 - Spese per conto terzi e partite di giro	RS	0,00	PR	0,00	R	0,00	EP	0,00
		CP	4.436.692,00	PC	3.686.367,04	I	3.686.367,04	ECP	750.324,96
		CS	4.436.692,00	TP	3.686.367,04	FPV	0,00	TR	0,00
Totale spese		RS	0,00	PR	0,00	R	0,00	EP	0,00
		CP	29.607.558,23	PC	22.682.895,87	I	22.785.120,34	ECP	6.784.200,36
		CS	24.634.728,12	TP	22.682.895,87	FPV	38.237,53	TR	102.224,47
Totale Generale delle Spese		RS	0,00	PR	0,00	R	0,00	EP	0,00
		CP	29.607.558,23	PC	22.682.895,87	I	22.785.120,34	ECP	6.784.200,36
		CS	24.634.728,12	TP	22.682.895,87	FPV	38.237,53	TR	102.224,47

QUADRO GENERALE RIASSUNTIVO

CONSIGLIO REGIONALE FRIULI V. GIULIA

ENTRATE	ACCERTAMENTI	INCASSI	SPESE	IMPEGNI	PAGAMENTI
Fondo di cassa all'inizio dell'esercizio		1.942.074,83			
Utilizzo avanzo di amministrazione	0,00	0,00	Disavanzo di amministrazione	0,00	
Fondo pluriennale vincolato di parte corrente	0,00				
Fondo pluriennale vincolato in c/capitale	0,00	0,00			
Titolo 1 - Entrate correnti di natura tributaria, contributiva e perequativa	0,00	0,00	Titolo 1 - Spese correnti	18.816.990,32	18.746.552,09
Titolo 2 - Trasferimenti correnti	23.170.133,11	23.170.133,11	Fondo pluriennale vincolato di parte corrente	35.868,71	
Titolo 3 - Entrate extratributarie	77.389,82	77.389,82	Titolo 2 - Spese in conto capitale	281.762,98	249.976,74
Titolo 4 - Entrate in conto capitale	0,00	0,00			
Titolo 5 - Entrate da riduzione di attivita' finanziarie	0,00	0,00	Fondo pluriennale vincolato in c/capitale	2.368,82	
			Titolo 3 - Spese per incremento di attivita' finanziarie	0,00	0,00
Totale entrate finali.....	23.247.522,93	23.247.522,93	Totale spese finali.....	19.136.990,83	18.996.528,83
Titolo 6 - Accensione di prestiti	0,00	0,00	Titolo 4 - Rimborso di prestiti	0,00	0,00
Titolo 7 - Anticipazioni da istituto tesoriere/cassiere	0,00	0,00	Titolo 5 - Chiusura Anticipazioni da istituto tesoriere/cassiere	0,00	0,00
Titolo 9 - Entrate per conto di terzi e partite di giro	3.686.367,04	3.686.367,04	Titolo 7 - Spese per conto terzi e partite di giro	3.686.367,04	3.686.367,04
Totale entrate dell'esercizio	26.933.889,97	26.933.889,97	Totale spese dell'esercizio	22.823.357,87	22.682.895,87
TOTALE COMPLESSIVO ENTRATE	26.933.889,97	28.875.964,80	TOTALE COMPLESSIVO SPESE	22.823.357,87	22.682.895,87
DISAVANZO DELL'ESERCIZIO	0,00		AVANZO DI COMPETENZA/FONDO DI CASSA	4.110.532,10	6.193.068,93
TOTALE A PAREGGIO	26.933.889,97	28.875.964,80	TOTALE A PAREGGIO	26.933.889,97	28.875.964,80

	GESTIONE		
	RESIDUI	COMPETENZA	TOTALE
Fondo cassa al 1° gennaio			1.942.074,83
RISCOSSIONI (+)	0,00	26.933.889,97	26.933.889,97
PAGAMENTI (-)	0,00	22.682.895,87	22.682.895,87
SALDO DI CASSA AL 31 DICEMBRE (=)			6.193.068,93
PAGAMENTI per azioni esecutive non regolarizzate al 31 dicembre (-)			0,00
FONDO DI CASSA AL 31 DICEMBRE (=)			6.193.068,93
RESIDUI ATTIVI (+)	0,00	0,00	0,00
di cui derivanti da accertamenti di tributi effettuati sulla base della stima			
RESIDUI PASSIVI (-)	0,00	102.224,47	102.224,47
FONDO PLURIENNALE VINCOLATO PER SPESE CORRENTI (-)			35.868,71
FONDO PLURIENNALE VINCOLATO PER SPESE IN CONTO CAPITALE (-)			2.368,82
RISULTATO DI AMMINISTRAZIONE AL 31 DICEMBRE 2016 (A) (=)			6.052.606,93

CONSIGLIO REGIONALE FRIULI V. GIULIA

19/04/2017

Composizione del risultato di amministrazione al 31 dicembre 2016:	
Parte accantonata	
Fondo crediti di dubbia esigibilità al 31/12/2016	0,00
ALTRI ACCANTONAMENTI	4.440.962,42
Totale parte accantonata (B)	4.440.962,42
Parte vincolata	
VINCOLI DERIVANTI DA TRASFERIMENTI	181.033,92
Totale parte vincolata (C)	181033,92
Parte destinata agli investimenti	
Totale destinata agli investimenti (D)	0,00
Totale parte disponibile (E=A-B-C-D)	1.430.610,59
Se E è negativo, tale importo è iscritto tra le spese del bilancio di previsione dell'esercizio successivo	

**COMPOSIZIONE PER MISSIONI E PROGRAMMI DEL FONDO PLURIENNALE VINCOLATO
DELL'ESERCIZIO 2016 DI RIFERIMENTO DEL BILANCIO**

CONSIGLIO REGIONALE FRIULI V. GIULIA

19/04/2017

	MISSIONI E PROGRAMMI	Fondo pluriennale vincolato al 31 dicembre dell'esercizio 2015	Spese impegnate negli esercizi precedenti e imputate all'esercizio 2016 e coperte dal fondo pluriennale vincolato	Riaccertamento degli impegni di cui alla lettera b) effettuata nel corso dell'esercizio 2016 (cd.economie d'impegno)	Riaccertamento degli impegni di cui alla lettera b) effettuata nel corso dell'esercizio 2016 (cd.economie d'impegno) su impegni pluriennali finanziati dal FPV e imputati agli esercizi successivi a 2016	Quota del fondo pluriennale vincolato al 31 dicembre dell'esercizio 2015 rinviata all'esercizio 2017 e successivi	Spese impegnate nell'esercizio 2016 con imputazione all'esercizio 2017 e coperte dal fondo pluriennale vincolato	Spese impegnate nell'esercizio 2016 con imputazione all'esercizio 2018 e coperte dal fondo pluriennale vincolato	Spese impegnate nell'esercizio 2016 con imputazione a esercizi successivi a quelli considerati nel bilancio pluriennale e coperte dal fondo pluriennale vincolato	Fondo pluriennale vincolato al 31 dicembre dell'esercizio 2016
		(a)	(b)	x	y	(c) = (a)-(b)-(x)-(y)	d	e	f	(g) = (c)+(d)+(e)+(f)
99	MISSIONE 99 - Servizi per conto terzi									
01	PROGRAMMA 1 - Servizi per conto terzi e Partite di giro	0,00	0,00	0,00	0,00	0,00	0,00	0,00	0,00	0,00
	Totale MISSIONE 99 - Servizi per conto terzi	0,00	0,00	0,00	0,00	0,00	0,00	0,00	0,00	0,00
	Totale	0,00	0,00	0,00	0,00	0,00	38.237,53	0,00	0,00	38.237,53

COMPOSIZIONE DELL'ACCANTONAMENTO AL FONDO CREDITI DI DUBBIA ESIGIBILITA E AL FONDO SVALUTAZIONE CREDITI**

Esercizio finanziario 2016

TIPOLOGIA	DENOMINAZIONE	RESIDUI ATTIVI FORMATISI NELL'ESERCIZIO CUI SI RIFERISCE IL RENDICONTO	RESIDUI ATTIVI DEGLI ESERCIZI PRECEDENTI	TOTALE RESIDUI ATTIVI	IMPORTO MINIMO DEL FONDO	FONDO CREDITI DI DUBBIA ESIGIBILITA'	% di accantonamen_ to al fondo crediti di dubbia esigibilità (f) = (e) / (c)
		(a)	(b)	(c) = (a) + (b)	(d)	(e)	
	ENTRATE CORRENTI DI NATURA TRIBUTARIA, CONTRIBUTIVA E PEREQUATIVA						
1010100	Tipologia 101: Imposte, tasse e proventi assimilati	0,00	0,00	0,00	0,00	0,00	0,00 %
	di cui accertati per cassa sulla base del principio contabile 3.7	0,00	0,00	0,00	0,00	0,00	0,00 %
	Tipologia 101: imposte, tasse e proventi assimilati non accertati per cassa	0,00	0,00	0,00	0,00	0,00	0,00 %
1010200	Tipologia 102: Tributi destinati al finanziamento della sanità (solo per le Regioni)	0,00	0,00	0,00	0,00	0,00	0,00 %
	di cui accertati per cassa sulla base del principio contabile 3.7	0,00	0,00	0,00	0,00	0,00	0,00 %
	Tipologia 102: Tributi destinati al finanziamento della sanità non accertati per cassa	0,00	0,00	0,00	0,00	0,00	0,00 %
1010300	Tipologia 103: Tributi devoluti e regolati alle autonomie speciali (solo per le Regioni)	0,00	0,00	0,00	0,00	0,00	0,00 %
	di cui accertati per cassa sulla base del principio contabile 3.7	0,00	0,00	0,00	0,00	0,00	0,00 %
	Tipologia 103: Tributi devoluti e regolati alle autonomie speciali non accertati per cassa	0,00	0,00	0,00	0,00	0,00	0,00 %
1010400	Tipologia 104: Compartecipazioni di tributi	0,00	0,00	0,00	0,00	0,00	0,00 %
1030100	Tipologia 301: Fondi perequativi da Amministrazioni Centrali	0,00	0,00	0,00	0,00	0,00	0,00 %
1030200	Tipologia 302: Fondi perequativi della Regione o Provincia autonoma (solo per gli enti locali)	0,00	0,00	0,00	0,00	0,00	0,00 %
1000000	TOTALE TITOLO 1	0,00	0,00	0,00	0,00	0,00	0,00 %

TIPOLOGIA	DENOMINAZIONE	RESIDUI ATTIVI FORMATISI NELL'ESERCIZIO CUI SI RIFERISCE IL RENDICONTO	RESIDUI ATTIVI DEGLI ESERCIZI PRECEDENTI	TOTALE RESIDUI ATTIVI	IMPORTO MINIMO DEL FONDO	FONDO CREDITI DI DUBBIA ESIGIBILITA'	% di accantonamen- to al fondo crediti di dubbia esigibilità (f) = (e) / (c)
		(a)	(b)	(c) = (a) + (b)	(d)	(e)	(f) = (e) / (c)
	TRASFERIMENTI CORRENTI						
2010100	Tipologia 101: Trasferimenti correnti da Amministrazioni pubbliche	0,00	0,00	0,00	0,00	0,00	0,00 %
2010200	Tipologia 102: Trasferimenti correnti da Famiglie	0,00	0,00	0,00	0,00	0,00	0,00 %
2010300	Tipologia 103: Trasferimenti correnti da Imprese	0,00	0,00	0,00	0,00	0,00	0,00 %
2010400	Tipologia 104: Trasferimenti correnti da Istituzioni Sociali Private	0,00	0,00	0,00	0,00	0,00	0,00 %
2010500	Tipologia 105: Trasferimenti correnti dall'Unione Europea e dal Resto del Mondo	0,00	0,00	0,00	0,00	0,00	0,00 %
	Trasferimenti correnti dall'Unione Europea	0,00	0,00	0,00	0,00	0,00	0,00 %
	Trasferimenti correnti dal Resto del Mondo	0,00	0,00	0,00	0,00	0,00	0,00 %
2000000	TOTALE TITOLO 2	0,00	0,00	0,00	0,00	0,00	0,00 %
	ENTRATE EXTRATRIBUTARIE						
3010000	Tipologia 100: Vendita di beni e servizi e proventi derivanti dalla gestione dei beni	0,00	0,00	0,00	0,00	0,00	0,00 %
3020000	Tipologia 200: Proventi derivanti dall'attività di controllo e repressione delle irregolarità e degli illeciti	0,00	0,00	0,00	0,00	0,00	0,00 %
3030000	Tipologia 300: Interessi attivi	0,00	0,00	0,00	0,00	0,00	0,00 %
3040000	Tipologia 400: Altre entrate da redditi di capitale	0,00	0,00	0,00	0,00	0,00	0,00 %
3050000	Tipologia 500: Rimborsi e altre entrate correnti	0,00	0,00	0,00	0,00	0,00	0,00 %
3000000	TOTALE TITOLO 3	0,00	0,00	0,00	0,00	0,00	0,00 %

TIPOLOGIA	DENOMINAZIONE	RESIDUI ATTIVI FORMATISI NELL'ESERCIZIO CUI SI RIFERISCE IL RENDICONTO	RESIDUI ATTIVI DEGLI ESERCIZI PRECEDENTI	TOTALE RESIDUI ATTIVI	IMPORTO MINIMO DEL FONDO	FONDO CREDITI DI DUBBIA ESIGIBILITA'	% di accantonamen- to al fondo crediti di dubbia esigibilità (f) = (e) / (c)
		(a)	(b)	(c) = (a) + (b)	(d)	(e)	
	ENTRATE IN CONTO CAPITALE						
4010000	Tipologia 100: Tributi in conto capitale	0,00	0,00	0,00	0,00	0,00	0,00 %
4020000	Tipologia 200: Contributi agli investimenti	0,00	0,00	0,00	0,00	0,00	0,00 %
	Contributi agli investimenti da amministrazioni pubbliche	0,00	0,00	0,00	0,00	0,00	0,00 %
	Contributi agli investimenti da UE	0,00	0,00	0,00	0,00	0,00	0,00 %
	Tipologia 200: Contributi agli investimenti al netto dei contributi da PA e da UE	0,00	0,00	0,00	0,00	0,00	0,00 %
4030000	Tipologia 300: Altri trasferimenti in conto capitale	0,00	0,00	0,00	0,00	0,00	0,00 %
	Altri trasferimenti in conto capitale da amministrazioni pubbliche	0,00	0,00	0,00	0,00	0,00	0,00 %
	Altri trasferimenti in conto capitale da UE	0,00	0,00	0,00	0,00	0,00	0,00 %
	Tipologia 300: Altri trasferimenti in conto capitale al netto dei trasferimenti da PA e da UE	0,00	0,00	0,00	0,00	0,00	0,00 %
4040000	Tipologia 400: Entrate da alienazioni di beni materiali e immateriali	0,00	0,00	0,00	0,00	0,00	0,00 %
4050000	Tipologia 500: Altre entrate in conto capitale	0,00	0,00	0,00	0,00	0,00	0,00 %
4000000	TOTALE TITOLO 4	0,00	0,00	0,00	0,00	0,00	0,00 %
	ENTRATE DA RIDUZIONE DI ATTIVITA' FINANZIARIE						
5010000	Tipologia 100: Alienazione di attività finanziarie	0,00	0,00	0,00	0,00	0,00	0,00 %
5020000	Tipologia 200: Riscossione crediti di breve termine	0,00	0,00	0,00	0,00	0,00	0,00 %
5030000	Tipologia 300: Riscossione crediti di medio-lungo termine	0,00	0,00	0,00	0,00	0,00	0,00 %
5040000	Tipologia 400: Altre entrate per riduzione di attività finanziarie	0,00	0,00	0,00	0,00	0,00	0,00 %
5000000	TOTALE TITOLO 5	0,00	0,00	0,00	0,00	0,00	0,00 %

TIPOLOGIA	DENOMINAZIONE	RESIDUI ATTIVI FORMATISI NELL'ESERCIZIO CUI SI RIFERISCE IL RENDICONTO (a)	RESIDUI ATTIVI DEGLI ESERCIZI PRECEDENTI (b)	TOTALE RESIDUI ATTIVI (c) = (a) + (b)	IMPORTO MINIMO DEL FONDO (d)	FONDO CREDITI DI DUBBIA ESIGIBILITA' (e)	% di accantonamen- to al fondo crediti di dubbia esigibilità (f) = (e) / (c)
	TOTALE GENERALE	0,00	0,00	0,00	0,00	0,00	0,00 %
	DI CUI FONDO CREDITI DI DUBBIA ESIGIBILITA' DI PARTE CORRENTE (n)	0,00	0,00	0,00	0,00	0,00	0,00 %
	DI CUI FONDO CREDITI DI DUBBIA ESIGIBILITA' IN C/CAPITALE	0,00	0,00	0,00	0,00	0,00	0,00 %

COMPOSIZIONE FONDO SVALUTAZIONE CREDITI	TOTALE CREDITI	FONDO SVALUTAZIONE CREDITI
RESIDUI ATTIVI NEL CONTO DEL BILANCIO	0,00	0,00
CREDITI STRALCIATI DAL CONTO DEL BILANCIO	0,00	0,00
ACCERTAMENTI IMPUTATI AGLI ESERCIZI SUCCESSIVI A QUELLO CUI IL RENDICONTO SI RIFERISCE (m)	0,00	0,00
TOTALE	0,00	0,00

* Il fondo crediti di dubbia esigibilità è un accantonamento del risultato di amministrazione. Non richiedono l'accantonamento a tale fondo: a) i trasferimenti da altre Amministrazioni pubbliche e dall'Unione europea; b) i crediti assistiti da fidejussione; c) le entrate tributarie che, sulla base dei nuovi principi contabili, sono accertate per cassa.

(e) Gli importi della colonna (e) non devono essere inferiori a quelli della colonna (d); se sono superiori le motivazioni della differenza sono indicate nella relazione al rendiconto. Il totale generale della colonna (f) corrisponde all'importo del fondo crediti di dubbia esigibilità accantonato nel risultato di amministrazione.

(g) Indicare il totale generale della colonna c).

(h) Indicare il totale generale della colonna e)

(i) Indicare l'importo complessivo dei crediti stralciati dal conto del bilancio nell'esercizio in corso e negli esercizi precedenti.

(l) corrisponde all'importo della cella (i)

(m) trattasi solo degli accertamenti di entrate riguardanti i titoli 5, 6, 7.

(n) comprende anche l'accantonamento riguardante i crediti del titolo 5

19/04/2017

CONSIGLIO REGIONALE FRIULI V. GIULIA

TITOLO TIPOLOGIA CATEGORIA	DENOMINAZIONE	Accertamenti	di cui entrate non ricorrenti	Riscossioni in C/Competenza	Riscossioni in C/Residui
	TITOLO 2 - Trasferimenti correnti				
2010100	Tipologia 101 - Trasferimenti correnti da Amministrazioni pubbliche	23.170.133,11	0,00	23.170.133,11	0,00
2010104	Categoria 4 - Trasferimenti correnti da organismi interni e/o unita' locali della amministrazione	23.170.133,11	0,00	23.170.133,11	0,00
2000000	Totale TITOLO 2 - Trasferimenti correnti	23.170.133,11	0,00	23.170.133,11	0,00
	TITOLO 3 - Entrate extratributarie				
3010000	Tipologia 100 - Vendita di beni e servizi e proventi derivanti dalla gestione dei beni	2.250,00	0,00	2.250,00	0,00
3010300	Categoria 3 - Proventi derivanti dalla gestione dei beni	2.250,00	0,00	2.250,00	0,00
3030000	Tipologia 300 - Interessi attivi	155,26	0,00	155,26	0,00
3030300	Categoria 3 - Altri interessi attivi	155,26	0,00	155,26	0,00
3050000	Tipologia 500 - Rimborsi e altre entrate correnti	74.984,56	0,00	74.984,56	0,00
3059900	Categoria 99 - Altre entrate correnti n.a.c.	74.984,56	0,00	74.984,56	0,00
3000000	Totale TITOLO 3 - Entrate extratributarie	77.389,82	0,00	77.389,82	0,00
	TITOLO 9 - Entrate per conto terzi e partite di giro				
9010000	Tipologia 100 - Entrate per partite di giro	3.686.367,04	0,00	3.686.367,04	0,00
9010100	Categoria 1 - Altre ritenute	319.027,63	0,00	319.027,63	0,00
9010200	Categoria 2 - Ritenute su redditi da lavoro dipendente	3.218.803,15	0,00	3.218.803,15	0,00
9010300	Categoria 3 - Ritenute su redditi da lavoro autonomo	3.128,94	0,00	3.128,94	0,00
9019900	Categoria 99 - Altre entrate per partite di giro	145.407,32	0,00	145.407,32	0,00
9000000	Totale TITOLO 9 - Entrate per conto terzi e partite di giro	3.686.367,04	0,00	3.686.367,04	0,00

19/04/2017

CONSIGLIO REGIONALE FRIULI V. GIULIA

TITOLO TIPOLOGIA CATEGORIA	DENOMINAZIONE	Accertamenti	di cui entrate non ricorrenti	Riscossioni in C/Competenza	Riscossioni in C/Residui
	Totale Titoli	26.933.889,97	0,00	26.933.889,97	0,00

SPESE CORRENTI - IMPEGNI

2016

19/04/2017

CONSIGLIO REGIONALE FRIULI V. GIULIA

	MISSIONI E PROGRAMMI \ MACROAGGREGATI	Redditi da lavoro dipendente	Imposte e tasse a carico dell'ente	Acquisto beni e servizi	Trasferimenti correnti	Interessi passivi	Altre spese per redditi da capitale	Rimborsi e poste collettive delle entrate	Altre spese	Totale
		101	102	103	104	107	108	109	110	100
01	MISSIONE 01 - Servizi istituzionali e generali, di gestione									
01	PROGRAMMA 1 - Organi istituzionali	0,00	965.226,83	13.858.372,32	2.446.490,74	0,00	0,00	0,00	26.950,00	17.297.039,89
02	PROGRAMMA 2 - Segreteria generale	0,00	0,00	124.545,67	0,00	0,00	0,00	0,00	0,00	124.545,67
03	PROGRAMMA 3 - Gestione economica, finanziaria, programmazione, provveditorato	0,00	0,00	1.176.053,13	0,00	0,00	0,00	0,00	7.804,84	1.183.857,97
08	PROGRAMMA 8 - Statistica e sistemi informativi	0,00	0,00	165.827,81	0,00	0,00	0,00	0,00	0,00	165.827,81
10	PROGRAMMA 10 - Risorse umane	0,00	1.360,00	19.314,60	0,00	0,00	0,00	0,00	0,00	20.674,60
	Totale MISSIONE 01 - Servizi istituzionali e generali, di gestione	0,00	966.586,83	15.344.113,53	2.446.490,74	0,00	0,00	0,00	34.754,84	18.791.945,94
05	MISSIONE 05 - Tutela e valorizzazione dei beni e attivita' culturali									
02	PROGRAMMA 2 - Attivita' culturali e interventi diversi nel settore culturale	0,00	0,00	25.044,38	0,00	0,00	0,00	0,00	0,00	25.044,38
	Totale MISSIONE 05 - Tutela e valorizzazione dei beni e attivita' culturali	0,00	0,00	25.044,38	0,00	0,00	0,00	0,00	0,00	25.044,38
20	MISSIONE 20 - Fondi e accantonamenti									
01	PROGRAMMA 1 - Fondo di riserva	0,00	0,00	0,00	0,00	0,00	0,00	0,00	0,00	0,00
03	PROGRAMMA 3 - Altri fondi	0,00	0,00	0,00	0,00	0,00	0,00	0,00	0,00	0,00
	Totale MISSIONE 20 - Fondi e accantonamenti	0,00	0,00	0,00	0,00	0,00	0,00	0,00	0,00	0,00
	Totale Macroaggregati	0,00	966.586,83	15.369.157,91	2.446.490,74	0,00	0,00	0,00	34.754,84	18.816.990,32

SPESE CORRENTI - PAGAMENTI IN C/COMPETENZA

2016

19/04/2017

CONSIGLIO REGIONALE FRIULI V. GIULIA

	MISSIONI E PROGRAMMI \ MACROAGGREGATI	Redditi da lavoro dipendente	Imposte e tasse a carico dell'ente	Acquisto beni e servizi	Trasferimenti correnti	Interessi passivi	Altre spese per redditi da capitale	Rimborsi e poste collettive delle entrate	Altre spese	Totale
		101	102	103	104	107	108	109	110	100
01	MISSIONE 01 - Servizi istituzionali e generali, di gestione									
01	PROGRAMMA 1 - Organi istituzionali	0,00	963.886,25	13.821.297,08	2.446.490,74	0,00	0,00	0,00	26.950,00	17.258.624,07
02	PROGRAMMA 2 - Segreteria generale	0,00	0,00	124.545,67	0,00	0,00	0,00	0,00	0,00	124.545,67
03	PROGRAMMA 3 - Gestione economica, finanziaria, programmazione, provveditorato	0,00	0,00	1.144.030,72	0,00	0,00	0,00	0,00	7.804,84	1.151.835,56
08	PROGRAMMA 8 - Statistica e sistemi informativi	0,00	0,00	165.827,81	0,00	0,00	0,00	0,00	0,00	165.827,81
10	PROGRAMMA 10 - Risorse umane	0,00	1.360,00	19.314,60	0,00	0,00	0,00	0,00	0,00	20.674,60
	Totale MISSIONE 01 - Servizi istituzionali e generali, di gestione	0,00	965.246,25	15.275.015,88	2.446.490,74	0,00	0,00	0,00	34.754,84	18.721.507,71
05	MISSIONE 05 - Tutela e valorizzazione dei beni e attivita' culturali									
02	PROGRAMMA 2 - Attivita' culturali e interventi diversi nel settore culturale	0,00	0,00	25.044,38	0,00	0,00	0,00	0,00	0,00	25.044,38
	Totale MISSIONE 05 - Tutela e valorizzazione dei beni e attivita' culturali	0,00	0,00	25.044,38	0,00	0,00	0,00	0,00	0,00	25.044,38
20	MISSIONE 20 - Fondi e accantonamenti									
01	PROGRAMMA 1 - Fondo di riserva	0,00	0,00	0,00	0,00	0,00	0,00	0,00	0,00	0,00
03	PROGRAMMA 3 - Altri fondi	0,00	0,00	0,00	0,00	0,00	0,00	0,00	0,00	0,00
	Totale MISSIONE 20 - Fondi e accantonamenti	0,00	0,00	0,00	0,00	0,00	0,00	0,00	0,00	0,00
	Totale Macroaggregati	0,00	965.246,25	15.300.060,26	2.446.490,74	0,00	0,00	0,00	34.754,84	18.746.552,09

**PROSPETTO DELLE SPESE DI BILANCIO PER MISSIONI, PROGRAMMI E MACROAGGREGATI
SPESE IN CONTO CAPITALE E PER INCREMENTO DI ATTIVITA' FINANZIARIE - IMPEGNI**

CONSIGLIO REGIONALE FRIULI V. GIULIA

2016

MISSIONI E PROGRAMMI / MACROAGGREGATI	Tributi in conto capitale a carico dell'ente	Investimenti fissi lordi ed acquisto di terreni	Contributi agli investimenti	Altri trasferimenti in conto capitale	Altre spese in conto capitale	Totale SPESE IN CONTO CAPITALE	Acquisizioni di attivit�in ziarie	Cessione crediti di breve termine	Cessione crediti di medio- lungo termine	Altre spese per incremento di attivita' finanziaria	Totale SPESE PER INCREMENT O DI ATTIVITA' FINANZIARI
	201	202	203	204	205	200	301	302	303	304	300
01 - MISSIONE 01 - Servizi istituzionali e generali, di gestione											
01 - PROGRAMMA 1 - Organi istituzionali	0,00	17.040,14	0,00	0,00	0,00	17.040,14	0,00	0,00	0,00	0,00	0,00
03 - PROGRAMMA 3 - Gestione economica, finanziaria, programmazione, provveditorato	0,00	24.623,60	0,00	0,00	0,00	24.623,60	0,00	0,00	0,00	0,00	0,00
08 - PROGRAMMA 8 - Statistica e sistemi informativi	0,00	178.851,38	0,00	0,00	0,00	178.851,38	0,00	0,00	0,00	0,00	0,00
Totale MISSIONE 01 - Servizi istituzionali e generali, di gestione	0,00	220.515,12	0,00	0,00	0,00	220.515,12	0,00	0,00	0,00	0,00	0,00
05 - MISSIONE 05 - Tutela e valorizzazione dei beni e attivita' culturali											
02 - PROGRAMMA 2 - Attivita' culturali e interventi diversi nel settore culturale	0,00	61.247,86	0,00	0,00	0,00	61.247,86	0,00	0,00	0,00	0,00	0,00
Totale MISSIONE 05 - Tutela e valorizzazione dei beni e attivita' culturali	0,00	61.247,86	0,00	0,00	0,00	61.247,86	0,00	0,00	0,00	0,00	0,00
Totale Macroaggregati	0,00	281.762,98	0,00	0,00	0,00	281.762,98	0,00	0,00	0,00	0,00	0,00

PROSPETTO DELLE SPESE DI BILANCIO PER MISSIONI, PROGRAMMI E MACROAGGREGATI
SPESE IN CONTO CAPITALE E PER INCREMENTO DI ATTIVITA' FINANZIARIE - PAGAMENTI IN C/COMPETENZA

CONSIGLIO REGIONALE FRIULI V. GIULIA

2016

MISSIONI E PROGRAMMI / MACROAGGREGATI	Tributi in conto capitale a carico dell'ente	Investimenti fissi lordi ed acquisto di terreni	Contributi agli investimenti	Altri trasferimenti in conto capitale	Altre spese in conto capitale	Totale SPESE IN CONTO CAPITALE	Acquisizioni di attivit� in anziarie	Cessione crediti di breve termine	Cessione crediti di medio- lungo termine	Altre spese per incremento di attivita' finanziaria	Totale SPESE PER INCREMENTO DI ATTIVITA' FINANZIARI
	201	202	203	204	205	200	301	302	303	304	300
01 - MISSIONE 01 - Servizi istituzionali e generali, di gestione											
01 - PROGRAMMA 1 - Organi istituzionali	0,00	17.040,14	0,00	0,00	0,00	17.040,14	0,00	0,00	0,00	0,00	0,00
03 - PROGRAMMA 3 - Gestione economica, finanziaria, programmazione, provveditorato	0,00	24.623,60	0,00	0,00	0,00	24.623,60	0,00	0,00	0,00	0,00	0,00
08 - PROGRAMMA 8 - Statistica e sistemi informativi	0,00	150.941,16	0,00	0,00	0,00	150.941,16	0,00	0,00	0,00	0,00	0,00
Totale MISSIONE 01 - Servizi istituzionali e generali, di gestione	0,00	192.604,90	0,00	0,00	0,00	192.604,90	0,00	0,00	0,00	0,00	0,00
05 - MISSIONE 05 - Tutela e valorizzazione dei beni e attivita' culturali											
02 - PROGRAMMA 2 - Attivita' culturali e interventi diversi nel settore culturale	0,00	57.371,84	0,00	0,00	0,00	57.371,84	0,00	0,00	0,00	0,00	0,00
Totale MISSIONE 05 - Tutela e valorizzazione dei beni e attivita' culturali	0,00	57.371,84	0,00	0,00	0,00	57.371,84	0,00	0,00	0,00	0,00	0,00
Totale Macroaggregati	0,00	249.976,74	0,00	0,00	0,00	249.976,74	0,00	0,00	0,00	0,00	0,00

**PROSPETTO DELLE SPESE DI BILANCIO PER MISSIONI, PROGRAMMI E MACROAGGREGATI
SPESE PER RIMBORSO DI PRESTITI - IMPEGNI**

PROSPETTO DELLE SPESE DI BILANCIO PER MISSIONI, PROGRAMMI E MACROAGGREGATI
SPESE PER SERVIZI CONTO TERZI E PARTITE DI GIRO - IMPEGNI
2016

CONSIGLIO REGIONALE FRIULI V. GIULIA

	MISSIONI E PROGRAMMI / MACROAGGREGATI	Uscite per partite di giro	Uscite per conto terzi	Totale
		701	702	700
99	MISSIONE 99 - Servizi per conto terzi			
01	PROGRAMMA 1 - Servizi per conto terzi e Partite di giro	3.571.959,72	114.407,32	3.686.367,04
	Totale MISSIONE 99 - Servizi per conto terzi	3.571.959,72	114.407,32	3.686.367,04
	Totale Macroaggregati	3.571.959,72	114.407,32	3.686.367,04

IMPEGNI

19/04/2017

CONSIGLIO REGIONALE FRIULI V. GIULIA

TITOLI E MACROAGGREGATI DI SPESA		Totale	- di cui non ricorrenti
TITOLO 1 - Spese correnti			
102	Macroaggregato 2 - Imposte e tasse a carico dell'ente	966.586,83	0,00
103	Macroaggregato 3 - Acquisto di beni e servizi	15.369.157,91	6.405,00
104	Macroaggregato 4 - Trasferimenti correnti	2.446.490,74	0,00
110	Macroaggregato 10 - Altre spese correnti	34.754,84	0,00
100	Totale TITOLO 1 - Spese correnti	18.816.990,32	6.405,00
TITOLO 2 - Spese in conto capitale			
202	Macroaggregato 2 - Investimenti fissi lordi e acquisto di terreni	281.762,98	281.762,98
205	Macroaggregato 5 - Altre spese in conto capitale	0,00	0,00
200	Totale TITOLO 2 - Spese in conto capitale	281.762,98	281.762,98
TITOLO 7 - Spese per conto terzi e partite di giro			
701	Macroaggregato 1 - Uscite per partite di giro	3.571.959,72	0,00
702	Macroaggregato 2 - Uscite per conto terzi	114.407,32	0,00
700	Totale TITOLO 7 - Spese per conto terzi e partite di giro	3.686.367,04	0,00
Totale Impegni		22.785.120,34	288.167,98

IMPUTATI ALL'ANNO 2017 E SEGUENTI

19/04/2017

CONSIGLIO REGIONALE FRIULI V. GIULIA

TITOLI E TIPOLOGIE DI ENTRATA		Anno 2017		Anno 2018		Anni successivi
		Previsioni di competenza	Accertamenti	Previsioni di competenza del bilancio pluriennale	Accertamenti	Accertamenti
TITOLO 2 - Trasferimenti correnti						
20101	Tipologia 101 - Trasferimenti correnti da Amministrazioni pubbliche	18.460.000,00	0,00	18.680.000,00	0,00	0,00
20000	Totale TITOLO 2 - Trasferimenti correnti	18.460.000,00	0,00	18.680.000,00	0,00	0,00
TITOLO 3 - Entrate extratributarie						
30100	Tipologia 100 - Vendita di beni e servizi e proventi derivanti dalla gestione dei beni	2.250,00	0,00	2.250,00	0,00	0,00
30300	Tipologia 300 - Interessi attivi	0,00	0,00	0,00	0,00	0,00
30500	Tipologia 500 - Rimborsi e altre entrate correnti	13.000,00	0,00	13.000,00	0,00	0,00
30000	Totale TITOLO 3 - Entrate extratributarie	15.250,00	0,00	15.250,00	0,00	0,00
TITOLO 9 - Entrate per conto terzi e partite di giro						
90100	Tipologia 100 - Entrate per partite di giro	4.326.532,00	0,00	4.336.282,00	0,00	0,00
90000	Totale TITOLO 9 - Entrate per conto terzi e partite di giro	4.326.532,00	0,00	4.336.282,00	0,00	0,00
Totale Accertamenti		22.801.782,00	0,00	23.031.532,00	0,00	0,00

IMPUTATI ALL'ANNO 2017 E SEGUENTI

19/04/2017

CONSIGLIO REGIONALE FRIULI V. GIULIA

TITOLI E MACROAGGREGATI DI SPESA		Anno 2017		Anno 2018		Anni successivi
		Previsioni di competenza	Impegni	Previsioni di competenza del bilancio pluriennale	Impegni	Impegni
TITOLO 1 - Spese correnti						
102	Macroaggregato 2 - Imposte e tasse a carico dell'ente	999.699,00	0,00	1.014.631,00	0,00	0,00
103	Macroaggregato 3 - Acquisto di beni e servizi	15.528.569,71	1.415.822,13	15.783.519,00	470.094,69	0,00
104	Macroaggregato 4 - Trasferimenti correnti	483.450,00	0,00	400.950,00	0,00	0,00
110	Macroaggregato 10 - Altre spese correnti	1.272.405,00	26.950,00	1.276.330,00	0,00	0,00
100	Totale TITOLO 1 - Spese correnti	18.284.123,71	1.442.772,13	18.475.430,00	470.094,69	0,00
TITOLO 2 - Spese in conto capitale						
202	Macroaggregato 2 - Investimenti fissi lordi e acquisto di terreni	229.363,82	14.403,51	219.820,00	0,00	0,00
205	Macroaggregato 5 - Altre spese in conto capitale	0,00	0,00	0,00	0,00	0,00
200	Totale TITOLO 2 - Spese in conto capitale	229.363,82	14.403,51	219.820,00	0,00	0,00
TITOLO 7 - Spese per conto terzi e partite di giro						
701	Macroaggregato 1 - Uscite per partite di giro	4.233.212,00	0,00	4.242.962,00	0,00	0,00
702	Macroaggregato 2 - Uscite per conto terzi	93.320,00	0,00	93.320,00	0,00	0,00
700	Totale TITOLO 7 - Spese per conto terzi e partite di giro	4.326.532,00	0,00	4.336.282,00	0,00	0,00
Totale Impegni		22.840.019,53	1.457.175,64	23.031.532,00	470.094,69	0,00

CONTO DEL BILANCIO
RIEPILOGO GENERALE DELLE SPESE PER MISSIONE

CONSIGLIO REGIONALE FRIULI V. GIULIA

MISSIONE	DENOMINAZIONE	Residui passivi al 1/1/2016 (RS)		Pagamenti in c/residui (PR)		Riaccertamento residui (R)		Residui passivi da esercizi precedenti (EP=RS-PR+R)	
		Previsioni definitive di competenza (CP)		Pagamenti in c/competenza (PC)		Impegni (I)		Economie di competenza (ECP=CP - I - FPV)	
		Previsioni definitive di cassa (CS)		Totale pagamenti (TP = PR+PC)		Fondo pluriennale vincolato (FPV)		Totale residui passivi da riportare (TR=EP+EC)	
	Disavanzo di amministrazione	CP							
01	MISSIONE 01 - Servizi istituzionali e generali, di gestione	RS	0,00	PR	0,00	R	0,00	EP	0,00
		CP	20.109.126,65	PC	18.914.112,61	I	19.012.461,06	ECP	1.060.796,88
		CS	20.073.257,94	TP	18.914.112,61	FPV	35.868,71	TR	98.348,45
05	MISSIONE 05 - Tutela e valorizzazione dei beni e attivita' culturali	RS	0,00	PR	0,00	R	0,00	EP	0,00
		CP	127.147,00	PC	82.416,22	I	86.292,24	ECP	38.485,94
		CS	124.778,18	TP	82.416,22	FPV	2.368,82	TR	3.876,02
20	MISSIONE 20 - Fondi e accantonamenti	RS	0,00	PR	0,00	R	0,00	EP	0,00
		CP	4.934.592,58	PC	0,00	I	0,00	ECP	4.934.592,58
		CS	0,00	TP	0,00	FPV	0,00	TR	0,00
99	MISSIONE 99 - Servizi per conto terzi	RS	0,00	PR	0,00	R	0,00	EP	0,00
		CP	4.436.692,00	PC	3.686.367,04	I	3.686.367,04	ECP	750.324,96
		CS	4.436.692,00	TP	3.686.367,04	FPV	0,00	TR	0,00
	Totale Missioni	RS	0,00	PR	0,00	R	0,00	EP	0,00
		CP	29.607.558,23	PC	22.682.895,87	I	22.785.120,34	ECP	6.784.200,36
		CS	24.634.728,12	TP	22.682.895,87	FPV	38.237,53	TR	102.224,47
	Totale Generale delle Spese	RS	0,00	PR	0,00	R	0,00	EP	0,00
		CP	29.607.558,23	PC	22.682.895,87	I	22.785.120,34	ECP	6.784.200,36
		CS	24.634.728,12	TP	22.682.895,87	FPV	38.237,53	TR	102.224,47

ATTESTAZIONE DEI TEMPI DI PAGAMENTO
(articolo 41, comma 1, Decreto Legge 24 aprile 2014, n. 66)

ANNO 2016

Importo dei pagamenti relativi alle transazioni commerciali effettuati dopo la scadenza dei termini previsti dal decreto legislativo 9 ottobre 2002, n. 231:

FATTURE	
Nr.	Valore
40	15.389,26 *

*l'importo corrisponde al totale dei pagamenti effettuati successivamente al termine di scadenza.

MISURE ADOTTATE

Al fine di consentire la tempestiva effettuazione dei pagamenti dal 1° luglio 2014 il Consiglio regionale procede all'implementazione e all'aggiornamento degli stati (contabilizzazione, sospensioni e pagamenti) dei documenti presenti nel registro delle fatture (la cui adozione è stata introdotta dall'articolo 42 del DL 66/2014). Provvede altresì al monitoraggio dei termini di pagamento dei fornitori a cui si aggiungono la pubblicazione trimestrale e annuale dell'indice di tempestività dei pagamenti sul sito istituzionale. Con l'adozione di tali misure la percentuale dei pagamenti effettuati successivamente al termine di scadenza si è ridotta, rispetto alla somma complessiva delle fatture pagate, dal 21,19% del 2014 al 7,37% del 2015 allo 0,88% del 2016

Indicatore annuale di tempestività dei pagamenti di cui all'articolo 33 del decreto legislativo 14 marzo 2013 n. 33:

FATTURE		
Nr.	Valore	Indice di tempestività *
407	1.759.273,94	- 16,78

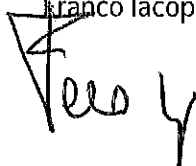
*Indicatore elaborato sulla base delle modalità di cui ai commi da 3 a 5 dell'articolo 9 del D.P.C.M. del 22 settembre 2014.

Il Consiglio regionale ha registrato pertanto tempi medi nei pagamenti inferiori di quasi 17 giorni rispetto a quanto disposto dal citato decreto legislativo 9 ottobre 2002, n. 231 migliorando di più di 2 giorni giorno rispetto al 2015 (indice precedente -14,73).

L'indice di tempestività è stato regolarmente pubblicato nel sito istituzionale del Consiglio regionale nella sezione amministrazione trasparente / pagamenti dell'amministrazione / indicatore di tempestività dei pagamenti.

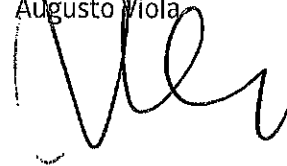
IL PRESIDENTE

Franco Iacop



IL SERGRETARIO GENERALE

Augusto Viola



XI LEGISLATURA

GRUPPO CONSILIARE

AUTONOMIA RESPONSABILE
Rendiconto delle spese dell'esercizio finanziario
2016

ENTRATE NELL'ESERCIZIO		
1) Fondi trasferiti per spese di funzionamento (art. 12 L.R. 52/1980)	Euro	24.975,50
2) Fondo cassa esercizi precedenti per spese di funzionamento	Euro	40.915,91
TOTALE ENTRATE PER FUNZIONAMENTO	Euro	65.891,41
3) Fondi trasferiti per spese di personale (art. 4bis, comma 6, L.R. 52/1980)	Euro	12.000,00
4) Fondo cassa esercizi precedenti per quota spese di personale	Euro	
TOTALE ENTRATE PER SPESE DI PERSONALE	Euro	77.891,41
5) Entrate per interessi attivi su giacenze di cassa	Euro	2,39
6) Altre entrate (specificare) *		
	Euro	
	Euro	
TOTALE ALTRE ENTRATE	Euro	77.893,80
TOTALE ENTRATE	Euro	

SPESE NELL'ESERCIZIO		
1) Spese di cancelleria e stampati	Euro	3.016,45
2) Spese per duplicazione e stampa	Euro	
3) Spese per libri, riviste, pubblicazioni e quotidiani	Euro	589,97
4) Spese postali e telegrafiche	Euro	
5) Spese telefoniche e di trasmissione dati	Euro	
6) Spese per la redazione, stampa e spedizione di pubblicazioni o periodici e altre spese di comunicazione, anche web	Euro	
7) Spese per incarichi di consulenza, studio e ricerca	Euro	16.993,03
8) Spese per attività promozionali, di rappresentanza, convegni e attività di aggiornamento	Euro	380,64
9) Spese logistiche (affitto sale riunioni, attrezzature e altri servizi logistici)	Euro	976,00
10) Spese per l'acquisto o il noleggio di cellulari per il gruppo	Euro	
11) Spese per l'acquisto o il noleggio di dotazioni informatiche e di ufficio	Euro	2.214,59
TOTALE SPESE DI FUNZIONAMENTO	Euro	24.170,68
12) Spese per il personale sostenute con la quota gestita dal gruppo	Euro	2.142,63
13) Versamento ritenute fiscali e previdenziali per il personale	Euro	851,02
14) Rimborsi spese per missioni e trasferte del personale di cui al punto 12)	Euro	
TOTALE SPESE DI PERSONALE	Euro	2.993,65
15) Altre spese relative all'attività istituzionale (specificare)*		
imposta di bollo - spese di tenuta conto corrente	Euro	113,71
spese carta di credito	Euro	
rimborso spese di cancelleria 2015 al Consiglio Regionale	Euro	
	Euro	
TOTALE ALTRE SPESE	Euro	113,71
TOTALE SPESE	Euro	27.278,04

SITUAZIONE FINANZIARIA EFFETTIVA ALLA CHIUSURA DELL'ESERCIZIO		
Fondo iniziale di cassa per spese di funzionamento	Euro	40.915,91
Fondo iniziale di cassa per quota spese di personale	Euro	
ENTRATE riscosse nell'esercizio	Euro	36.977,89
SPESE pagate nell'esercizio	Euro	27.278,04
Fondo di cassa finale per spese di funzionamento	Euro	41.609,41
Fondo di cassa finale per spese quota di personale	Euro	9.006,35

Il Presidente del Gruppo consiliare

**GRUPPO CONSILIARE
CITTADINI**
Rendiconto delle spese dell'esercizio finanziario
2016

ENTRATE NELL'ESERCIZIO		
1) Fondi trasferiti per spese di funzionamento (art. 12 L.R. 52/1980)	Euro	14.985,24
2) Fondo cassa esercizi precedenti per spese di funzionamento	Euro	53.855,27
TOTALE ENTRATE PER FUNZIONAMENTO	Euro	68.840,51
3) Fondi trasferiti per spese di personale (art. 4bis, comma 6, L.R. 52/1980)	Euro	50.212,92
4) Fondo cassa esercizi precedenti per quota spese di personale	Euro	47.869,54
TOTALE ENTRATE PER SPESE DI PERSONALE	Euro	98.082,46
5) Entrate per interessi attivi su giacenze di cassa	Euro	181,11
6) Altre entrate (specificare) *		
	Euro	
	Euro	
TOTALE ALTRE ENTRATE	Euro	181,11
TOTALE ENTRATE	Euro	167.104,08

SPESE NELL'ESERCIZIO		
1) Spese di cancelleria e stampati	Euro	0,00
2) Spese per duplicazione e stampa	Euro	0,00
3) Spese per libri, riviste, pubblicazioni e quotidiani	Euro	2.854,58
4) Spese postali e telegrafiche	Euro	0,00
5) Spese telefoniche e di trasmissione dati	Euro	0,00
6) Spese per la redazione, stampa e spedizione di pubblicazioni o periodici e altre spese di comunicazione, anche web	Euro	658,80
7) Spese per incarichi di consulenza, studio e ricerca	Euro	1.003,60
8) Spese per attività promozionali, di rappresentanza, convegni e attività di aggiornamento	Euro	29.404,00
9) Spese logistiche (affitto sale riunioni, attrezzature e altri servizi logistici)	Euro	0,00
10) Spese per l'acquisto o il noleggio di cellulari per il gruppo	Euro	0,00
11) Spese per l'acquisto o il noleggio di dotazioni informatiche e di ufficio	Euro	491,18
TOTALE SPESE DI FUNZIONAMENTO	Euro	34.412,16
12) Spese per il personale sostenute con la quota gestita dal gruppo	Euro	17.047,00
13) Versamento ritenute fiscali e previdenziali per il personale	Euro	11.006,71
14) Rimborsi spese per missioni e trasferte del personale di cui al punto 12)	Euro	0,00
TOTALE SPESE DI PERSONALE	Euro	28.053,71
15) Altre spese relative all'attività istituzionale (specificare)*		
Bancarie	Euro	245,36
Rimborso spese di cancelleria anno 2016 al Consiglio regionale	Euro	218,60
	Euro	
	Euro	
TOTALE ALTRE SPESE	Euro	463,96
TOTALE SPESE	Euro	62.929,83

SITUAZIONE FINANZIARIA EFFETTIVA ALLA CHIUSURA DELL'ESERCIZIO		
Fondo iniziale di cassa per spese di funzionamento	Euro	53.855,27
Fondo iniziale di cassa per quota spese di personale	Euro	47.869,54
ENTRATE riscosse nell'esercizio	Euro	65.379,27
SPESE pagate nell'esercizio	Euro	62.929,83
Fondo di cassa finale per spese di funzionamento	Euro	34.145,50
Fondo di cassa finale per spese quota di personale	Euro	70.028,75

Il Presidente del Gruppo consiliare

XI LEGISLATURA

GRUPPO CONSILIARE

MISTO

Rendiconto delle spese dell'esercizio finanziario 2016

ENTRATE NELL'ESERCIZIO		
1) Fondi trasferiti per spese di funzionamento (art. 12 L.R. 52/1980)	Euro	22.894,15
2) Fondo cassa esercizi precedenti per spese di funzionamento	Euro	25.799,00
TOTALE ENTRATE PER FUNZIONAMENTO	Euro	48.693,15
3) Fondi trasferiti per spese di personale (art. 4bis, c.6, L.R. 52/1980)	Euro	0,00
4) Fondo cassa esercizi precedenti per quota spese di personale	Euro	0,00
TOTALE ENTRATE PER SPESE DI PERSONALE	Euro	0,00
5) Entrate per interessi attivi su giacenze di cassa	Euro	3,49
6) Altre entrate (specificare) *		
restituzione saldo attivo gestione separata Barillari a seguito uscita dal Gruppo Misto	Euro	10.810,61
	Euro	
	Euro	
TOTALE ALTRE ENTRATE	Euro	10.814,10
TOTALE ENTRATE	Euro	59.507,25

SPESE NELL'ESERCIZIO		
1) Spese di cancelleria e stampati	Euro	1.126,90
2) Spese per duplicazione e stampa	Euro	0,00
3) Spese per libri, riviste, pubblicazioni e quotidiani	Euro	1.597,97
4) Spese postali e telegrafiche	Euro	1.359,76
5) Spese telefoniche e di trasmissione dati	Euro	0,00
6) Spese per la redazione, stampa e spedizione di pubblicazioni o periodici e altre spese di comunicazione, anche web	Euro	600,76
7) Spese per incarichi di consulenza, studio e ricerca	Euro	21.344,48
8) Spese per attività promozionali, di rappresentanza, convegni e attività di aggiornamento	Euro	8.934,30
9) Spese logistiche (affitto sale riunioni, attrezzature e altri servizi logistici)	Euro	567,20
10) Spese per l'acquisto o il noleggio di cellulari per il gruppo	Euro	0,00
11) Spese per l'acquisto o il noleggio di dotazioni informatiche e di ufficio	Euro	0,00
TOTALE SPESE DI FUNZIONAMENTO	Euro	35.531,37
12) Spese per il personale sostenute con la quota gestita dal gruppo	Euro	0,00
13) Versamento ritenute fiscali e previdenziali per il personale	Euro	0,00
14) Rimborsi spese per missioni e trasferte del personale di cui al punto 12)	Euro	0,00
TOTALE SPESE DI PERSONALE	Euro	0,00
15) Altre spese relative all'attività istituzionale		
Rimborso spese di cancelleria e/o fotocopie anno 2016 al Consiglio regionale	Euro	172,08
quota contr. Gestione separata Cons. Barillari-dic.2015/dic. 2016-v.allegata doc.C. Barillari	Euro	5.411,25
spese di tenuta conto (imposta bollo, commissioni su operazioni)	Euro	100,00
TOTALE ALTRE SPESE	Euro	5.683,33
TOTALE SPESE	Euro	41.214,70

SITUAZIONE FINANZIARIA EFFETTIVA ALLA CHIUSURA DELL'ESERCIZIO		
Fondo iniziale di cassa per spese di funzionamento	Euro	25.799,00
Fondo iniziale di cassa per quota spese di personale	Euro	
ENTRATE riscosse nell'esercizio	Euro	33.708,25
SPESE pagate nell'esercizio	Euro	41.214,70
Fondo di cassa finale per spese di funzionamento	Euro	18.292,55
Fondo di cassa finale per spese quota di personale	Euro	0,00

Il Presidente del Gruppo consiliare

XI LEGISLATURA

**GRUPPO CONSILIARE
GRUPPO MISTO - GESTIONE SEPARATA BARILLARI
Rendiconto delle spese dell'esercizio finanziario
2016**

ENTRATE NELL'ESERCIZIO		
1) Fondi trasferiti per spese di funzionamento (art. 12 L.R. 52/1980)	Euro	5.411,25
2) Fondo cassa esercizi precedenti per spese di funzionamento	Euro	5.401,75
TOTALE ENTRATE PER FUNZIONAMENTO	Euro	10.813,00
3) Fondi trasferiti per spese di personale (art. 4bis, comma 6, L.R. 52/1980)	Euro	0,00
4) Fondo cassa esercizi precedenti per quota spese di personale	Euro	0,00
TOTALE ENTRATE PER SPESE DI PERSONALE	Euro	0,00
5) Entrate per interessi attivi su giacenze di cassa	Euro	0,00
6) Altre entrate (specificare) *		
	Euro	0,00
	Euro	0,00
TOTALE ALTRE ENTRATE	Euro	0,00
TOTALE ENTRATE	Euro	10.813,00

SPESE NELL'ESERCIZIO		
1) Spese di cancelleria e stampati	Euro	0,00
2) Spese per duplicazione e stampa	Euro	0,00
3) Spese per libri, riviste, pubblicazioni e quotidiani	Euro	0,00
4) Spese postali e telegrafiche	Euro	0,00
5) Spese telefoniche e di trasmissione dati	Euro	0,00
6) Spese per la redazione, stampa e spedizione di pubblicazioni o periodici e altre spese di comunicazione, anche web	Euro	0,00
7) Spese per incarichi di consulenza, studio e ricerca	Euro	0,00
8) Spese per attività promozionali, di rappresentanza, convegni e attività di aggiornamento	Euro	0,00
9) Spese logistiche (affitto sale riunioni, attrezzature e altri servizi logistici)	Euro	0,00
10) Spese per l'acquisto o il noleggio di cellulari per il gruppo	Euro	0,00
11) Spese per l'acquisto o il noleggio di dotazioni informatiche e di ufficio	Euro	0,00
TOTALE SPESE DI FUNZIONAMENTO	Euro	0,00
12) Spese per il personale sostenute con la quota gestita dal gruppo	Euro	0,00
13) Versamento ritenute fiscali e previdenziali per il personale	Euro	0,00
14) Rimborsi spese per missioni e trasferte del personale di cui al punto 12)	Euro	0,00
TOTALE SPESE DI PERSONALE	Euro	0,00
15) Altre spese relative all'attività istituzionale (specificare)*		
Competenze conto bancario al 31/12/2015	Euro	1,39
Documento di sintesi conto bancario al 31/12/2015	Euro	1,00
Bonifico a Gr. Misto del saldo attivo gest. separata Barillari	Euro	10.810,61
	Euro	0,00
TOTALE ALTRE SPESE	Euro	10.813,00
TOTALE SPESE	Euro	10.813,00

SITUAZIONE FINANZIARIA EFFETTIVA ALLA CHIUSURA DELL'ESERCIZIO		
Fondo iniziale di cassa per spese di funzionamento	Euro	5.401,75
Fondo iniziale di cassa per quota spese di personale	Euro	0,00
ENTRATE riscosse nell'esercizio	Euro	5.411,25
SPESE pagate nell'esercizio	Euro	10.813,00
Fondo di cassa finale per spese di funzionamento	Euro	0,00
Fondo di cassa finale per spese quota di personale	Euro	0,00

Il Presidente del Gruppo consiliare

XI LEGISLATURA

GRUPPO CONSILIARE

MOVIMENTO 5 STELLE

Rendiconto delle spese dell'esercizio finanziario 2016

ENTRATE NELL'ESERCIZIO		
1) Fondi trasferiti per spese di funzionamento (art. 12 L.R. 52/1980)	Euro	47.921,76
2) Fondo cassa esercizi precedenti per spese di funzionamento	Euro	129.523,32
TOTALE ENTRATE PER FUNZIONAMENTO	Euro	177.445,08
3) Fondi trasferiti per spese di personale (art. 4bis, comma 6, L.R. 52/1980)	Euro	0,00
4) Fondo cassa esercizi precedenti per quota spese personale	Euro	0,00
TOTALE ENTRATE PER SPESE DI PERSONALE	Euro	0,00
5) Entrate per interessi attivi su giacenze di cassa	Euro	0,00
6) Altre entrate (specificare) *	Euro	0,00
TOTALE ALTRE ENTRATE	Euro	0,00
TOTALE ENTRATE	Euro	177.445,08

SPESE NELL'ESERCIZIO		
1) Spese di cancelleria e stampati	Euro	0,00
2) Spese per duplicazione e stampa	Euro	0,00
3) Spese per libri, riviste, pubblicazioni e quotidiani	Euro	996,76
4) Spese postali e telegrafiche	Euro	0,00
5) Spese telefoniche e di trasmissione dati	Euro	0,00
6) Spese per la redazione, stampa e spedizione di pubblicazioni o periodici e altre spese di comunicazione, anche web	Euro	0,00
7) Spese per incarichi di consulenza, studio e ricerca	Euro	50.793,53
8) Spese per attività promozionali, di rappresentanza, convegni e attività di aggiornamento	Euro	376,14
9) Spese logistiche (affitto sale riunioni, attrezzature e altri servizi logistici)	Euro	1.382,76
10) Spese per l'acquisto o il noleggio di cellulari per il gruppo	Euro	0,00
11) Spese per l'acquisto o il noleggio di dotazioni informatiche e di ufficio	Euro	2.116,40
TOTALE SPESE DI FUNZIONAMENTO	Euro	55.665,59
12) Spese per il personale sostenute con la quota gestita dal gruppo	Euro	0,00
13) Versamento ritenute fiscali e previdenziali per il personale	Euro	0,00
14) Rimborsi spese per missioni e trasferte del personale di cui al punto 12)	Euro	0,00
TOTALE SPESE DI PERSONALE	Euro	0,00
15) Altre spese relative all'attività istituzionale (specificare)*	Euro	0,00
* spese tenuta c/c	Euro	268,72
TOTALE ALTRE SPESE	Euro	268,72
TOTALE SPESE	Euro	55.934,31

SITUAZIONE FINANZIARIA EFFETTIVA ALLA CHIUSURA DELL'ESERCIZIO		
Fondo iniziale di cassa per spese di funzionamento		129.523,32
Fondo iniziale di cassa per quota spese di personale		0,00
ENTRATE riscosse nell'esercizio		47.921,76
SPESE pagate nell'esercizio		55.934,31
Fondo di cassa finale per spese di funzionamento		121.510,77
Fondo di cassa finale per spese quota di personale		0,00

Il Presidente del Gruppo consiliare

XI LEGISLATURA

GRUPPO CONSILIARE

Nuovo Centrodestra - Fratelli d'Italia/Alleanza Nazionale

Rendiconto delle spese dell'esercizio finanziario

2016

ENTRATE NELL'ESERCIZIO		
1) Fondi trasferiti per spese di funzionamento (art. 12 L.R. 52/1980)	Euro	14.985,24
2) Fondo cassa esercizi precedenti per spese di funzionamento	Euro	6.987,84
TOTALE ENTRATE PER FUNZIONAMENTO	Euro	21.973,08
3) Fondi trasferiti per spese di personale (art. 4bis, comma 6, L.R. 52/1980)	Euro	12.000,00
4) Fondo cassa esercizi precedenti per quota spese di personale	Euro	
TOTALE ENTRATE PER SPESE DI PERSONALE	Euro	12.000,00
5) Entrate per interessi attivi su giacenze di cassa	Euro	2,93
6) Altre entrate (specificare) *		
storno bonifico per errore importo	Euro	1.374,00
	Euro	
TOTALE ALTRE ENTRATE	Euro	1.376,93
TOTALE ENTRATE	Euro	35.350,01

SPESE NELL'ESERCIZIO		
1) Spese di cancelleria e stampati	Euro	
2) Spese per duplicazione e stampa	Euro	
3) Spese per libri, riviste, pubblicazioni e quotidiani	Euro	3.800,27
4) Spese postali e telegrafiche	Euro	
5) Spese telefoniche e di trasmissione dati	Euro	
6) Spese per la redazione, stampa e spedizione di pubblicazioni o periodici e altre spese di comunicazione, anche web	Euro	
7) Spese per incarichi di consulenza, studio e ricerca	Euro	3.379,65
8) Spese per attività promozionali, di rappresentanza, convegni e attività di aggiornamento	Euro	262,06
9) Spese logistiche (affitto sale riunioni, attrezzature e altri servizi logistici)	Euro	
10) Spese per l'acquisto o il noleggio di cellulari per il gruppo	Euro	
11) Spese per l'acquisto o il noleggio di dotazioni informatiche e di ufficio	Euro	
TOTALE SPESE DI FUNZIONAMENTO	Euro	7.441,98
12) Spese per il personale sostenute con la quota gestita dal gruppo	Euro	2.679,98
13) Versamento ritenute fiscali e previdenziali per il personale	Euro	1.037,81
14) Rimborsi spese per missioni e trasferte del personale di cui al punto 12)	Euro	
TOTALE SPESE DI PERSONALE	Euro	3.717,79
15) Altre spese relative all'attività istituzionale (specificare)*		
imposta di bollo - spese di tenuta conto corrente	Euro	100,00
spese carta di credito	Euro	60,74
	Euro	
	Euro	
TOTALE ALTRE SPESE	Euro	160,74
TOTALE SPESE	Euro	11.320,51

SITUAZIONE FINANZIARIA EFFETTIVA ALLA CHIUSURA DELL'ESERCIZIO		
Fondo iniziale di cassa per spese di funzionamento	Euro	6.987,84
Fondo iniziale di cassa per quota spese di personale	Euro	
ENTRATE riscosse nell'esercizio	Euro	28.362,17
SPESE pagate nell'esercizio	Euro	11.320,51
Fondo di cassa finale per spese di funzionamento	Euro	15.747,29
Fondo di cassa finale per spese quota di personale	Euro	8.282,21

Il Presidente del Gruppo consiliare

XI LEGISLATURA


GRUPPO CONSILIARE
PARTITO DEMOCRATICO
Rendiconto delle spese dell'esercizio finanziario
2016

ENTRATE NELL'ESERCIZIO		
1) Fondi trasferiti per spese di funzionamento (art. 12 L.R. 52/1980)	Euro	143.140,44
2) Fondo cassa esercizi precedenti per spese di funzionamento	Euro	291.664,11
TOTALE ENTRATE PER FUNZIONAMENTO	Euro	434.804,55
3) Fondi trasferiti per spese di personale (art. 4bis, comma 6, L.R. 52/1980)	Euro	50.212,92
4) Fondo cassa esercizi precedenti per quota spese di personale	Euro	36.423,22
TOTALE ENTRATE PER SPESE DI PERSONALE	Euro	86.636,14
5) Entrate per interessi attivi su giacenze di cassa	Euro	14,11
6) Altre entrate (specificare) *		
rimborso giornali gestione 2015	Euro	41,20
	Euro	
TOTALE ALTRE ENTRATE	Euro	55,31
TOTALE ENTRATE	Euro	521.496,00

SPESE NELL'ESERCIZIO		
1) Spese di cancelleria e stampati	Euro	1.448,41
2) Spese per duplicazione e stampa	Euro	
3) Spese per libri, riviste, pubblicazioni e quotidiani	Euro	3.514,37
4) Spese postali e telegrafiche	Euro	
5) Spese telefoniche e di trasmissione dati	Euro	557,58
6) Spese per la redazione, stampa e spedizione di pubblicazioni o periodici e altre spese di comunicazione, anche web	Euro	16.472,26
7) Spese per incarichi di consulenza, studio e ricerca	Euro	66.663,55
8) Spese per attività promozionali, di rappresentanza, convegni e attività di aggiornamento	Euro	117.379,18
9) Spese logistiche (affitto sale riunioni, attrezzature e altri servizi logistici)	Euro	1.660,29
10) Spese per l'acquisto o il noleggio di cellulari per il gruppo	Euro	
11) Spese per l'acquisto o il noleggio di dotazioni informatiche e di ufficio	Euro	1.339,21
TOTALE SPESE DI FUNZIONAMENTO	Euro	209.034,85
12) Spese per il personale sostenute con la quota gestita dal gruppo	Euro	10.862,11
13) Versamento ritenute fiscali e previdenziali per il personale	Euro	7.432,81
14) Rimborsi spese per missioni e trasferte del personale di cui al punto 12)	Euro	
TOTALE SPESE DI PERSONALE	Euro	18.294,92
15) Altre spese relative all'attività istituzionale (specificare)*		
oneri gestione conto	Euro	180,07
IRAP	Euro	551,80
	Euro	
	Euro	
TOTALE ALTRE SPESE	Euro	731,87
TOTALE SPESE	Euro	228.061,64

SITUAZIONE FINANZIARIA EFFETTIVA ALLA CHIUSURA DELL'ESERCIZIO		
Fondo iniziale di cassa per spese di funzionamento	Euro	291.664,11
Fondo iniziale di cassa per quota spese di personale	Euro	36.423,22
ENTRATE riscosse nell'esercizio	Euro	193.408,67
SPESE pagate nell'esercizio	Euro	228.061,64
Fondo di cassa finale per spese di funzionamento	Euro	225.093,14
Fondo di cassa finale per spese quota di personale	Euro	68.341,22

Il Presidente del Gruppo consiliare



XI LEGISLATURA

GRUPPO CONSILIARE

Il Popolo della Libertà/Forza Italia

Rendiconto delle spese dell'esercizio finanziario

2016

ENTRATE NELL'ESERCIZIO		
1) Fondi trasferiti per spese di funzionamento (art. 12 L.R. 52/1980)	Euro	25.807,98
2) Fondo cassa esercizi precedenti per spese di funzionamento	Euro	48.294,73
TOTALE ENTRATE PER FUNZIONAMENTO	Euro	74.102,71
3) Fondi trasferiti per spese di personale (art. 4bis, comma 6, L.R. 52/1980)	Euro	45.000,00
4) Fondo cassa esercizi precedenti per quota spese di personale	Euro	1.684,86
TOTALE ENTRATE PER SPESE DI PERSONALE	Euro	46.684,86
5) Entrate per interessi attivi su giacenze di cassa	Euro	3,41
6) Altre entrate (specificare) *		
	Euro	
	Euro	
TOTALE ALTRE ENTRATE	Euro	3,41
TOTALE ENTRATE	Euro	120.790,98


SPESE NELL'ESERCIZIO		
1) Spese di cancelleria e stampati	Euro	
2) Spese per duplicazione e stampa	Euro	
3) Spese per libri, riviste, pubblicazioni e quotidiani	Euro	571,87
4) Spese postali e telegrafiche	Euro	
5) Spese telefoniche e di trasmissione dati	Euro	
6) Spese per la redazione, stampa e spedizione di pubblicazioni o periodici e altre spese di comunicazione, anche web	Euro	
7) Spese per incarichi di consulenza, studio e ricerca	Euro	1.454,64
8) Spese per attività promozionali, di rappresentanza, convegni e attività di aggiornamento	Euro	542,56
9) Spese logistiche (affitto sale riunioni, attrezzature e altri servizi logistici)	Euro	
10) Spese per l'acquisto o il noleggio di cellulari per il gruppo	Euro	
11) Spese per l'acquisto o il noleggio di dotazioni informatiche e di ufficio	Euro	
TOTALE SPESE DI FUNZIONAMENTO	Euro	2.569,07
12) Spese per il personale sostenute con la quota gestita dal gruppo	Euro	19.563,00
13) Versamento ritenute fiscali e previdenziali per il personale	Euro	15.984,76
14) Rimborsi spese per missioni e trasferte del personale di cui al punto 12)	Euro	
TOTALE SPESE DI PERSONALE	Euro	35.547,76
15) Altre spese relative all'attività istituzionale (specificare)*		
imposta di bollo - spese di tenuta conto corrente	Euro	105,00
spese carta di credito	Euro	56,74
competenze - spese conto corrente	Euro	6,88
	Euro	
TOTALE ALTRE SPESE	Euro	168,62
TOTALE SPESE	Euro	38.285,45

dott. Riccardo Riccardi
 Presidente Gruppo consiliare regionale, PD/Forza Italia
 presso il Consiglio regionale, Friuli Venezia Giulia

SITUAZIONE FINANZIARIA EFFETTIVA ALLA CHIUSURA DELL'ESERCIZIO		
Fondo iniziale di cassa per spese di funzionamento	Euro	48.294,73
Fondo iniziale di cassa per quota spese di personale	Euro	1.684,86
ENTRATE riscosse nell'esercizio	Euro	70.811,39
SPESE pagate nell'esercizio	Euro	38.285,45
Fondo di cassa finale per spese di funzionamento	Euro	71.368,43
Fondo di cassa finale per spese quota di personale	Euro	11.137,10

Il Presidente del Gruppo consiliare

dott. Riccardo Riccardi
 Presidente Gruppo consiliare regionale PD/Forza Italia
 presso il Consiglio regionale Friuli Venezia Giulia



XI LEGISLATURA

**GRUPPO CONSILIARE
Sinistra Ecologia Libertà**

Rendiconto delle spese dell'esercizio finanziario

2016

1° gennaio/30 settembre 2016

ENTRATE NELL'ESERCIZIO		
1) Fondi trasferiti per spese di funzionamento (art. 12 L.R. 52/1980)	Euro	11.238,93
2) Fondo cassa esercizi precedenti per spese di funzionamento	Euro	34.776,38
TOTALE ENTRATE PER FUNZIONAMENTO	Euro	46.015,28
3) Fondi trasferiti per spese di personale (art. 4bis, comma 6, L.R. 52/1980)	Euro	0,00
4) Fondo cassa esercizi precedenti per quota spese di personale	Euro	0,00
TOTALE ENTRATE PER SPESE DI PERSONALE	Euro	0,00
5) Entrate per interessi attivi su giacenze di cassa	Euro	0,00
6) Altre entrate (specificare) *		
	Euro	0,00
	Euro	
TOTALE ALTRE ENTRATE	Euro	0,00
TOTALE ENTRATE	Euro	46.015,28

SPESE NELL'ESERCIZIO		
1) Spese di cancelleria e stampati	Euro	0,00
2) Spese per duplicazione e stampa	Euro	0,00
3) Spese per libri, riviste, pubblicazioni e quotidiani	Euro	1.372,78
4) Spese postali e telegrafiche	Euro	0,00
5) Spese telefoniche e di trasmissione dati	Euro	0,00
6) Spese per la redazione, stampa e spedizione di pubblicazioni o periodici e altre spese di comunicazione, anche web	Euro	4.526,20
7) Spese per incarichi di consulenza, studio e ricerca	Euro	10,00
8) Spese per attività promozionali, di rappresentanza, convegni e attività di aggiornamento	Euro	0,00
9) Spese logistiche (affitto sale riunioni, attrezzature e altri servizi logistici)	Euro	
10) Spese per l'acquisto o il noleggio di cellulari per il gruppo	Euro	0,00
11) Spese per l'acquisto o il noleggio di dotazioni informatiche e di ufficio	Euro	299,02
TOTALE SPESE DI FUNZIONAMENTO	Euro	
12) Spese per il personale sostenute con la quota gestita dal gruppo	Euro	0,00
13) Versamento ritenute fiscali e previdenziali per il personale	Euro	0,00
14) Rimborsi spese per missioni e trasferte del personale di cui al punto 12)	Euro	0,00
TOTALE SPESE DI PERSONALE	Euro	0,00
15) Altre spese relative all'attività istituzionale (specificare)*		
Rimborso spese di fotocopie anno 2016 al Consiglio regionale	Euro	156,88
	Euro	0,00
spese tenuta conto	Euro	114,37
	Euro	
TOTALE ALTRE SPESE	Euro	329,81
TOTALE SPESE	Euro	6.537,81

SITUAZIONE FINANZIARIA EFFETTIVA ALLA CHIUSURA DELL'ESERCIZIO		
Fondo iniziale di cassa per spese di funzionamento	Euro	34.776,38
Fondo iniziale di cassa per quota spese di personale	Euro	0,00
ENTRATE riscosse nell'esercizio	Euro	11.238,93
SPESE pagate nell'esercizio	Euro	6.537,81
Fondo di cassa finale per spese di funzionamento	Euro	39.477,50
Fondo di cassa finale per spese quota di personale	Euro	0,00

Il Presidente del Gruppo consiliare
Giulio Lauri